



CITIBANK N.A.
Sucursal establecida en la República Argentina

Estados financieros intermedios condensados
por el período de nueve meses finalizados el 30 de septiembre de 2025
presentados en forma comparativa

Índice

ESTADO DE SITUACION FINANCIERA	4
ESTADO DE RESULTADOS	6
ESTADO DE OTROS RESULTADOS INTEGRALES	7
ESTADO DE CAMBIOS EN EL PATRIMONIO	8
ESTADO DE FLUJOS DE EFECTIVO	10
NOTA 1 – INFORMACIÓN GENERAL, EVOLUCION DE LA SITUACIÓN MACROECONOMICA Y DEL SISTEMA FINANCIERO Y DE CAPITALES	12
NOTA 2 – CRITERIOS DE PREPARACIÓN DE LOS ESTADOS FINANCIEROS	12
NOTA 3 – MONEDA FUNCIONAL Y DE PRESENTACIÓN	13
NOTA 4 – JUICIOS Y ESTIMACIONES CONTABLES	14
NOTA 5 – POLITICAS CONTABLES SIGNIFICATIVAS	14
NOTA 6 – NORMAS CONTABLES EMITIDAS AÚN NO VIGENTES	14
NOTA 7 – EFECTIVO Y DEPÓSITOS EN BANCOS	16
NOTA 8 – TÍTULOS DE DEUDA A VALOR RAZONABLE CON CAMBIOS EN RESULTADOS	17
NOTA 9 – INSTRUMENTOS DERIVADOS	17
NOTA 10 – OPERACIONES DE PASE	18
NOTA 11 – OTROS ACTIVOS FINANCIEROS	19
NOTA 12 – PRÉSTAMOS Y OTRAS FINANCIACIONES	19
NOTA 13 – OTROS TÍTULOS DE DEUDA	21
NOTA 14 – ACTIVOS FINANCIEROS ENTREGADOS EN GARANTÍA	22
NOTA 15 – IMPUESTO A LAS GANANCIAS	23
NOTA 16 – INVERSIONES EN INSTRUMENTOS DE PATRIMONIO	27
NOTA 17 – PROPIEDAD Y EQUIPO	28
NOTA 18 – OTROS ACTIVOS NO FINANCIEROS	28
NOTA 19 – DEPÓSITOS	28
NOTA 20 – OTROS PASIVOS FINANCIEROS	29
NOTA 21 – FINANCIACIONES RECIBIDAS DEL BCRA Y OTRAS INSTITUCIONES FINANCIERAS	29
NOTA 22 – PROVISIONES	30
NOTA 23 – OTROS PASIVOS NO FINANCIEROS	30
NOTA 24 – CAPITAL SOCIAL	30
NOTA 25 – INGRESOS Y EGRESOS POR INTERESES	31
NOTA 26 – INGRESOS POR COMISIONES	32
NOTA 27 – EGRESOS POR COMISIONES	33
NOTA 28 – RESULTADO NETO POR MEDICIÓN DE INSTRUMENTOS FINANCIEROS A VALOR RAZONABLE CON CAMBIOS EN RESULTADOS	33
NOTA 29 – DIFERENCIA DE COTIZACIÓN DE MONEDA EXTRANJERA	34
NOTA 30 – OTROS INGRESOS OPERATIVOS	34
NOTA 31 – BENEFICIOS AL PERSONAL	35
NOTA 32 – GASTOS DE ADMINISTRACIÓN	35
NOTA 33 – OTROS GASTOS OPERATIVOS	36
NOTA 34 – RIESGOS DE INSTRUMENTOS FINANCIEROS	36
NOTA 35 – VALOR RAZONABLE DE INSTRUMENTOS FINANCIEROS	39
NOTA 36 – PARTES RELACIONADAS	42
NOTA 37 – PAGOS BASADOS EN ACCIONES	45
NOTA 38 – RESTRICCIONES A LA DISTRIBUCIÓN DE RESULTADOS	45
NOTA 39 – ACTIVOS DE DISPONIBILIDAD RESTRINGIDA	48
NOTA 40 – RÉGIMEN DE GARANTÍA DE LOS DEPÓSITOS	48
NOTA 41 – EFECTIVO MÍNIMO Y CAPITALES MÍNIMOS	49
NOTA 42 - RESPONSABILIDAD DE LA CASA MATRIZ POR LAS OPERACIONES REALIZADAS EN LA REPÚBLICA ARGENTINA	50

NOTA 43 – GRUPO ECONÓMICO	50
NOTA 44 - CUMPLIMIENTO DE LAS DISPOSICIONES DE LA COMISIÓN NACIONAL DE VALORES – PATRIMONIO NETO MÍNIMO	51
NOTA 45 - CUMPLIMIENTO DE LAS DISPOSICIONES DE LA COMISIÓN NACIONAL DE VALORES – GUARDA DE DOCUMENTACIÓN DE LA ENTIDAD	52
NOTA 46 – SANCIONES Y SUMARIOS INICIADOS POR EL BCRA	52
NOTA 47 – HECHOS POSTERIORES AL CIERRE	54
ANEXO A	55
ANEXO B	60
ANEXO C	61
ANEXO D	62
ANEXO H	63
ANEXO I	64
ANEXO J	65
ANEXO L	66
ANEXO O	67
ANEXO R	68



CITIBANK N.A.
Sucursal establecida en la República Argentina

ESTADO DE SITUACION FINANCIERA CONDENSADO al 30 de septiembre de 2025 y al 31 de diciembre de 2024 (en miles de pesos - en moneda constante)

Conceptos	Notas	Anexos	30 de septiembre de 2025	31 de diciembre de 2024
ACTIVO				
Efectivo y depósitos en bancos	7		1.286.623.243	1.699.794.397
Efectivo			26.404.822	45.379.327
Entidades financieras y corresponsales			1.204.810.962	1.654.415.070
Banco Central de la República Argentina (BCRA)	41.1		1.103.643.103	1.529.049.069
Otras del país y del exterior			101.167.859	125.366.001
Otros			55.407.459	—
Títulos de deuda a valor razonable con cambios en resultados	8	A	1.516.643.604	1.040.883.165
Instrumentos derivados	9		5.207.905	16.645.308
Operaciones de pase	10		190.913.607	—
Otros activos financieros	11		302.681.964	841.294.304
Préstamos y otras financiaciones	12		1.137.955.857	879.072.158
Otras entidades financieras			7.068.753	565.608
Sector privado no financiero			1.130.887.104	878.506.550
Otros títulos de deuda	13	A	99.973.018	21.575.701
Activos por impuestos a las ganancias corriente	15 d)		—	9.122.012
Activos financieros entregados en garantía	14		366.819.720	352.217.680
Inversiones en instrumentos de patrimonio	16	A	8.749.031	4.052
Propiedad y equipo	17		75.302.843	78.169.003
Activos por impuesto a las ganancias diferido	15 e)		160.561.626	245.816.190
Otros activos no financieros	18		4.806.344	2.279.799
TOTAL ACTIVO			<u>5.156.238.762</u>	<u>5.186.873.769</u>

Firmado a efectos de su identificación con
nuestro informe de fecha 28 de noviembre de 2025

KPMG

Reg. de Asoc. Prof. CPCECABA T° 2 F° 6

Gabriela A. Pérez
Socia

Contadora Pública (UNLP)
CPCECABA T° 269 F° 159

Federico Elewaut
Representante Legal

Gustavo Ferraro
Gerente General

Eduardo Vales
Área contable



CITIBANK N.A.
Sucursal establecida en la República Argentina

ESTADO DE SITUACION FINANCIERA CONDENSADO al 30 de septiembre de 2025 y al 31 de diciembre de 2024 (en miles de pesos - en moneda constante)

Conceptos	Notas	Anexos	30 de septiembre de 2025	31 de diciembre de 2024
PASIVO				
Depósitos		H	2.210.270.890	2.452.022.756
Sector financiero			650.044	1.690.875
Sector privado no financiero y residentes en el exterior	19		2.209.620.846	2.450.331.881
Pasivos a valor razonable con cambios en resultados			4.116.827	—
Instrumentos derivados	9		30.915.341	801.315
Otros pasivos financieros	20		378.288.413	343.030.221
Financiaciones recibidas del BCRA y otras instituciones financieras	21		83.883.862	61.466.931
Pasivo por impuestos a las ganancias corriente	15 d)		4.338.586	—
Provisiones	22	J	14.560.207	13.223.411
Otros pasivos no financieros	23		344.879.717	242.526.643
TOTAL PASIVO			<u>3.071.253.843</u>	<u>3.113.071.277</u>
PATRIMONIO NETO				
Capital social	24		1.043.512	1.043.512
Ajustes al capital			552.528.485	552.528.485
Ganancias reservadas			796.275.019	796.275.019
Resultados no asignados			617.323.804	917.082.012
Otros resultados integrales			(3.346.194)	(2.431.531)
Resultado del período / ejercicio - Ganancia / (Pérdida)			121.160.293	(190.695.005)
TOTAL PATRIMONIO NETO			<u>2.084.984.919</u>	<u>2.073.802.492</u>

Las notas y los anexos que se acompañan forman parte de los presentes estados financieros.


Firmado a efectos de su identificación con
nuestro informe de fecha 28 de noviembre de 2025


KPMG


Reg. de Asoc. Prof. CPCECABA T° 2 F° 6


Gabriela A. Pérez
Socia

Contadora Pública (UNLP)
CPCECABA T° 269 F° 159


Federico Elewaut
Representante Legal


Gustavo Ferraro
Gerente General


Eduardo Vales
Área contable



CITIBANK N.A.
Sucursal establecida en la República Argentina


ESTADO DE RESULTADOS CONDENSADO por el período de nueve y tres meses finalizados el 30 de septiembre de 2025 y 2024
(en miles de pesos - en moneda constante)

Conceptos	Notas	Acumulado por el período de nueve meses finalizado el		Período de tres meses finalizado el	
		30 de septiembre de 2025	30 de septiembre de 2024	30 de septiembre de 2025	30 de septiembre de 2024
Ingresos por intereses	25	305.935.188	1.087.738.608	147.960.055	136.247.984
Egresos por intereses	25	(15.641.387)	(90.392.205)	(4.878.915)	(16.662.622)
Resultado neto por intereses		290.293.801	997.346.403	143.081.140	119.585.362
Ingresos por comisiones	26	51.778.871	64.782.750	19.122.955	21.957.742
Egresos por comisiones	27	(668.685)	(1.705.216)	(229.770)	(531.322)
Resultado neto por comisiones		51.110.186	63.077.534	18.893.185	21.426.420
Resultado neto por medición de instrumentos financieros a valor razonable con cambios en resultados	28	337.913.288	224.525.889	99.227.693	127.964.427
Diferencia cotización de moneda extranjera	29	174.747.262	113.190.900	47.744.239	46.831.933
Otros ingresos operativos	30	84.496.334	184.257.644	27.744.015	45.892.646
Cargo por incobrabilidad		(6.858.278)	(34.929.598)	(6.858.278)	(11.192.572)
Ingreso operativo neto		931.702.593	1.547.468.772	329.831.994	350.508.216
Beneficios al personal	31	(135.245.663)	(139.294.397)	(47.232.378)	(39.647.077)
Gastos de administración	32	(141.069.074)	(235.598.755)	(52.402.476)	(32.029.186)
Depreciaciones y desvalorizaciones de bienes		(7.593.329)	(9.522.699)	(2.500.761)	(3.960.489)
Otros gastos operativos	33	(55.516.102)	(123.246.550)	(22.159.666)	(22.583.342)
Resultado operativo		592.278.425	1.039.806.371	205.536.713	252.288.122
Resultado por la posición monetaria neta		(362.825.051)	(1.622.718.658)	(109.518.950)	(200.094.282)
Resultado antes del impuesto a las ganancias - Ganancia / (Pérdida)		229.453.374	(582.912.287)	96.017.763	52.193.840
Impuesto a las ganancias - (Cargo) / Beneficio	15 c)	(108.293.081)	263.064.343	(24.429.929)	(13.201.698)
Resultado neto del período - Ganancia / (Pérdida)		121.160.293	(319.847.944)	71.587.834	38.992.142


Las notas y los anexos que se acompañan forman parte de los presentes estados financieros.

Firmado a efectos de su identificación con
nuestro informe de fecha 28 de noviembre de 2025

KPMG
Reg. de Asoc. Prof. CPCECABA T° 2 F° 6


Gabriela A. Pérez

Socia
Contadora Pública (UNLP)
CPCECABA T° 269 F° 159



Federico Elewaut
Representante Legal



Gustavo Ferraro
Gerente General



Eduardo Vales
Área contable


CITIBANK N.A.
Sucursal establecida en la República Argentina

ESTADO DE OTROS RESULTADOS INTEGRALES CONDENSADO por el período de nueve y tres meses finalizados el 30 de septiembre de 2025 y 2024 (en miles de pesos - en moneda constante)

Conceptos	Notas	Acumulado por el período de nueve finalizado el		Período de tres meses finalizado el	
		30 de septiembre de 2025	30 de septiembre de 2024	30 de septiembre de 2025	30 de septiembre de 2024
Resultado neto del período - Ganancia / (Pérdida)		121.160.293	(319.847.944)	71.587.834	38.992.142
Componentes de ORI que se reclasificarán al resultado del período:					
Ganancias o pérdidas por instrumentos financieros a valor razonable con cambios en el ORI		(914.663)	84.636	(645.046)	(8.574)
Resultado del período por instrumentos financieros a valor razonable con cambios en el ORI		(1.405.012)	130.009	(990.854)	(13.171)
Impuesto a las ganancias	15.e)	490.349	(45.373)	345.808	4.597
Total ORI que se reclasificará al resultado del período		(914.663)	84.636	(645.046)	(8.574)
Total Otro resultado integral del período		(914.663)	84.636	(645.046)	(8.574)
Total Resultado integral del período		<u>120.245.630</u>	<u>(319.763.308)</u>	<u>70.942.788</u>	<u>38.983.568</u>

Las notas y los anexos que se acompañan forman parte de los presentes estados financieros.

Firmado a efectos de su identificación con
nuestro informe de fecha 28 de noviembre de 2025

KPMG
Reg. de Asoc. Prof. CPCECABA T° 2 F° 6


Gabriela A. Pérez

Socia

Contadora Pública (UNLP)
CPCECABA T° 269 F° 159


Federico Elewaut

Representante Legal



Gustavo Ferraro
Gerente General



Eduardo Vales
Área contable



CITIBANK N.A.
Sucursal establecida en la República Argentina


ESTADO DE CAMBIOS EN EL PATRIMONIO CONDENSADO por el período de nueve meses finalizado el 30 de septiembre de 2025 (en miles de pesos - en moneda constante)

Movimientos	Nota	Capital social		Otros resultados integrales	Reserva de utilidades		Resultados no asignados	Total patrimonio neto
		Asignado	Ajustes al capital	Ganancias o pérdidas por instrumentos financieros a valor razonable con cambios en ORI	Reserva legal	Otras		
Saldos al comienzo del ejercicio reexpresados		1.043.512	552.528.485	(2.431.531)	745.484.041	50.790.978	726.387.007	2.073.802.492
Total Resultado integral del período		—	—	(914.663)	—	—	121.160.293	120.245.630
- Resultado neto del período - Ganancia		—	—	—	—	—	121.160.293	121.160.293
- Otro Resultado Integral del período		—	—	(914.663)	—	—	—	(914.663)
Distribución de Resultados no asignados	38	—	—	—	—	—	(109.063.203)	(109.063.203)
- Dividendos en efectivo		—	—	—	—	—	(109.063.203)	(109.063.203)
Saldos al cierre del período		1.043.512	552.528.485	(3.346.194)	745.484.041	50.790.978	738.484.097	2.084.984.919


Las notas y los anexos que se acompañan forman parte de los presentes estados financieros.

Firmado a efectos de su identificación con
nuestro informe de fecha 28 de noviembre de 2025


KPMG
Reg. de Asoc. Prof. CPCECABA T° 2 F° 6


Gabriela A. Pérez
Socia

Contadora Pública (UNLP)
CPCECABA T° 269 F° 159


Federico Elewaut
Representante Legal


Gustavo Ferraro
Gerente General


Eduardo Vales
Área contable



CITIBANK N.A.
Sucursal establecida en la República Argentina


ESTADO DE CAMBIOS EN EL PATRIMONIO CONDENSADO por el período de nueve meses finalizado el 30 de septiembre de 2024 (en miles de pesos - en moneda constante)


Movimientos	Nota	Capital social		Otros resultados integrales	Reserva de utilidades		Resultados no asignados	Total patrimonio neto
		Asignado	Ajustes al capital	Ganancias o pérdidas por instrumentos financieros a valor razonable con cambios en ORI	Reserva legal	Otras		
Saldos al comienzo del ejercicio reexpresados		1.043.512	552.528.485	(2.529.275)	646.317.967	50.790.978	1.588.634.986	2.836.786.653
Total Resultado integral del período		—	—	84.636	—	—	(319.847.944)	(319.763.308)
- Resultado neto del período - Pérdida		—	—	—	—	—	(319.847.944)	(319.847.944)
- Otro Resultado Integral del período		—	—	84.636	—	—	—	84.636
Distribución de Resultados no asignados	37	—	—	—	99.166.074	—	(671.552.603)	(572.386.529)
- Dividendos en efectivo		—	—	—	—	—	(572.386.529)	(572.386.529)
- Reserva Legal		—	—	—	99.166.074	—	(99.166.074)	—
Saldos al cierre del período		1.043.512	552.528.485	(2.444.639)	745.484.041	50.790.978	597.234.439	1.944.636.816

Las notas y los anexos que se acompañan forman parte de los presentes estados financieros.


Firmado a efectos de su identificación con
nuestro informe de fecha 28 de noviembre de 2025

KPMG
Reg. de Asoc. Prof. CPCECABA T° 2 F° 6


Gabriela A. Pérez
Socia
Contadora Pública (UNLP)
CPCECABA T° 269 F° 159


Federico Elewaut
Representante Legal


Gustavo Ferraro
Gerente General


Eduardo Vales
Área contable

**CITIBANK N.A.****Sucursal establecida en la República Argentina**

ESTADO DE FLUJOS DE EFECTIVO CONDENSADO por el período de nueve meses finalizados el 30 de septiembre de 2025 y 2024 (en miles de pesos - en moneda constante)

Conceptos	Notas	30 de septiembre de 2025	30 de septiembre de 2024
Flujos de efectivo de las actividades operativas			
Resultado antes del Impuesto a las ganancias		229.453.374	(582.912.287)
Ajuste por el resultado monetario del período		362.825.051	1.622.718.658
Ajustes para obtener los flujos provenientes de actividades operativas:		(661.161.781)	(389.186.919)
Resultado neto por medición de instrumentos financieros a valor razonable con cambios en resultados	28	(337.913.288)	(224.525.889)
Depreciaciones		7.593.329	9.522.699
Pérdida por venta de propiedad y equipo	33	90.652	152.303
Cargo por incobrabilidad		6.858.278	34.929.598
Resultado por medición de instrumentos de patrimonio a valor razonable con cambios en resultados		(8.744.979)	4.457
Intereses por préstamos y otras financiaciones		(183.847.341)	(115.658.957)
Intereses por depósitos		1.510.573	1.637.732
Intereses por otros activos y pasivos financieros		2.180.567	1.992.215
Diferencia de cotización de moneda extranjera		(149.208.598)	(99.169.160)
Desafectación reserva incobrables	30	(939.285)	(1.860.906)
Cargo por otras provisiones	33	1.258.311	3.788.989
Disminuciones netas proveniente de activos operativos:		(524.711.903)	(654.949.441)
Títulos de deuda a valor razonable con cambios en resultados		(419.681.711)	(439.657.343)
Instrumentos derivados		10.015.542	(15.489.793)
Operaciones de pase		(201.139.186)	1.166.110.266
Préstamos y otras financiaciones		(265.934.578)	(567.923.297)
Otras entidades financieras		(6.927.775)	2.599.355
Sector privado no financiero y residentes en el exterior		(259.006.803)	(570.522.652)
Otros títulos de deuda		(79.725.101)	104.370.026
Activos financieros entregados en garantía		(99.048.072)	(242.756.378)
Otros activos		530.801.203	(659.602.922)
Aumentos netos proveniente de pasivos operativos:		511.408.984	997.207.520
Depósitos		216.996.975	540.113.731
Sector financiero		(813.727)	669.970
Sector privado no financiero y residentes en el exterior		217.810.702	539.443.761
Instrumentos derivados		31.884.632	(4.531.398)
Pasivos a valor razonable con cambios en resultados		4.391.502	3.037.927
Otros pasivos		258.135.875	458.587.260
Pagos por Impuesto a las ganancias		(7.634.424)	(156.701.565)
Total de flujos de efectivo (aplicados en) / generados por las actividades operativas		(89.820.699)	836.175.966

Firmado a efectos de su identificación con nuestro informe de fecha 28 de noviembre de 2025

KPMG


Reg. de Asoc. Prof. CPCECABA T° 2 F° 6


Gabriela A. Pérez

Socia

Contadora Pública (UNLP)


CPCECABA T° 269 F° 159


Federico Elewaut

Representante Legal


Gustavo Ferraro

Gerente General


Eduardo Vales

Área contable

**CITIBANK N.A.**

Sucursal establecida en la República Argentina

ESTADO DE FLUJOS DE EFECTIVO CONDENSADO por el período de nueve meses finalizado el 30 de septiembre de 2025 y 2024 (en miles de pesos - en moneda constante)

Conceptos	Notas	30 de septiembre de 2025	30 de septiembre de 2024
Flujos de efectivo de las actividades de inversión			
Pagos:		(9.557.468)	(26.419.445)
Compra de propiedad y equipo		(9.557.468)	(26.419.445)
Cobros:		4.881.479	19.521.477
Venta de propiedad y equipo		4.827.942	15.196.115
Otros cobros relacionados con actividades de inversión		53.537	4.325.362
Total de flujos de efectivo aplicados en las actividades de inversión		(4.675.989)	(6.897.968)
Flujos de efectivo de las actividades de financiación			
Pagos:		(109.063.286)	(572.386.563)
Dividendos		(109.063.203)	(572.386.529)
Banco Central de la República Argentina		(83)	(34)
Cobros:		39.704.682	41.336.145
Otros cobros relacionados con actividades de financiación		39.704.682	41.336.145
Total de flujos de efectivo aplicados en las actividades de financiación		(69.358.604)	(531.050.418)
Efecto de las variaciones del tipo de cambio sobre saldos de efectivo		7.078.668	12.273.462
Efecto del Resultado Monetario de efectivo		(256.394.530)	(1.145.679.545)
Total de la variación de los flujos de efectivo		(413.171.154)	(835.178.503)
Disminución neta del efectivo		(413.171.154)	(835.178.503)
Efectivo al inicio del ejercicio	7	1.699.794.397	1.802.952.404
Efectivo al cierre del período	7	1.286.623.243	967.773.901

Las notas y los anexos que se acompañan forman parte de los presentes estados financieros.

Firmado a efectos de su identificación con
nuestro informe de fecha 28 de noviembre de 2025

KPMG

Reg. de Asoc. Prof. CPCECABA T° 2 F° 6

Gabriela A. Pérez

Socia

Contadora Pública (UNLP)

CPCECABA T° 269 F° 159

Federico Elewaut

Representante Legal

Gustavo Ferraro

Gerente General

Eduardo Vales

Área contable



CITIBANK N.A.

Sucursal establecida en la República Argentina

NOTAS A LOS ESTADOS FINANCIEROS INTERMEDIOS CONDENSADOS

al 30 de septiembre de 2025 presentadas en forma comparativa (en miles de pesos - en moneda constante)

NOTA 1 – INFORMACIÓN GENERAL, EVOLUCIÓN DE LA SITUACIÓN MACROECONÓMICA Y DEL SISTEMA FINANCIERO Y DE CAPITALES

1.1 Información general sobre la Sucursal

Citibank N.A. Sucursal Argentina (en adelante “el Banco” o “la Entidad” o “la Sucursal” indistintamente), con domicilio legal en Bartolomé Mitre 530, 5º Piso, Ciudad Autónoma de Buenos Aires, es una sucursal establecida en la República Argentina de la entidad financiera del exterior, Citibank N.A. con domicilio legal constituido en 399 Park Avenue, Nueva York, 10043, Estados Unidos de América.

1.2 Evolución de la situación macroeconómica y de sistema financiero y de capitales

La Entidad opera en un entorno económico que transita hacia una etapa de consolidación desinflacionaria, respaldada por una política fiscal y monetaria de carácter estricto. Este contexto ha favorecido a una mayor previsibilidad en las principales variables macroeconómicas.

En particular, en relación con los activos financieros, el Ministerio de Economía convocó una serie de canjes voluntarios de deuda con el objetivo de postergar vencimientos de títulos públicos. A la fecha de los presentes estados financieros, la Entidad no mantiene instrumentos de deuda del sector público afectados por las medidas precedentes.

La Gerencia de la Entidad monitorea permanentemente la evolución de estas situaciones, para identificar eventuales impactos sobre su situación patrimonial y financiera, que pudieran corresponder reflejar en los estados financieros.

NOTA 2 – CRITERIOS DE PREPARACIÓN DE LOS ESTADOS FINANCIEROS

Los presentes estados financieros correspondientes al 30 de septiembre de 2025 y por el período de nueve meses finalizado en esa fecha fueron preparados de acuerdo con la normativa del BCRA, que establece que las entidades bajo su supervisión presenten estados financieros preparados de acuerdo con las Normas de Contabilidad NIIF (“NIIF”) emitidas por el Consejo de Normas Internacionales de Contabilidad, con la siguiente excepción (“marco de información contable establecido por el BCRA”):

a) Deterioro de valor de activos financieros: de acuerdo con la Comunicación “A” 6847 del BCRA del 27 de diciembre de 2019, la Entidad ha aplicado el modelo de pérdidas esperadas previsto por la sección 5.5. de la NIIF 9 excluyendo de su alcance los instrumentos de deuda del sector público no financiero. De aplicarse el modelo de deterioro previsto en el punto 5.5 de la NIIF 9, se hubiese registrado una disminución en el patrimonio de la Entidad de aproximadamente miles de \$ 3.700.317 y miles de \$ 9.017.023 al 30 de septiembre de 2025 y 31 de diciembre de 2024, respectivamente, netas del efecto del impuesto diferido (ambas cifras expresadas en moneda homogénea al 30 de septiembre de 2025).

Firmado a efectos de su identificación con
nuestro informe de fecha 28 de noviembre de 2025

KPMG

Reg. de Asoc. Prof. CPCECABA T° 2 F° 6

Gabriela A. Pérez
Socia

Contadora Pública (UNLP)
CPCECABA T° 269 F° 159

Federico Elewaut
Representante Legal

Gustavo Ferraro
Gerente General

Eduardo Vales
Área contable



CITIBANK N.A.

Sucursal establecida en la República Argentina

NOTAS A LOS ESTADOS FINANCIEROS INTERMEDIOS CONDENSADOS

al 30 de septiembre de 2025 presentadas en forma comparativa (en miles de pesos - en moneda constante)

NOTA 2 – CRITERIOS DE PREPARACIÓN DE LOS ESTADOS FINANCIEROS (cont.)

Por tratarse de un período intermedio, la Entidad optó por presentar información condensada, de acuerdo con los lineamientos de la Norma Internacional de Contabilidad N° 34 (NIC 34) “Información Financiera Intermedia”, por lo cual no se incluye toda la información requerida en la presentación de estados financieros completos bajo NIIF. En consecuencia, los presentes estados financieros deben ser leídos en conjunto con los estados financieros finalizados al 31 de diciembre de 2024. Sin embargo, se incluyen notas que explican los eventos y transacciones que son significativas para el entendimiento de los cambios en la situación financiera desde el 31 de diciembre de 2024.

Asimismo, el BCRA mediante las Comunicaciones “A” 6323 y 6324 y sus modificatorias, estableció lineamientos para la elaboración y presentación de los estados financieros de las entidades financieras a partir de los ejercicios iniciados el 1° de enero de 2018, incluyendo los requerimientos adicionales de información, así como la información a ser presentada en forma de anexos.

Los presentes estados financieros fueron aprobados por el Representante legal de la Sucursal con fecha 28 de noviembre de 2025.

NOTA 3 – MONEDA FUNCIONAL Y DE PRESENTACIÓN

Citibank N.A. considera al peso como su moneda funcional y de presentación. Los montos se presentan en miles de pesos, excepto que se indique lo contrario.

La NIC 29 “Información Financiera en Economías Hiperinflacionarias” requiere que los estados financieros de una entidad cuya moneda funcional sea la de una economía hiperinflacionaria sean expresados en términos de la unidad de medida corriente a la fecha de cierre del período/ejercicio sobre el que se informa. A los efectos de concluir sobre la existencia de una economía hiperinflacionaria, la norma detalla una serie de factores a considerar entre los que se incluye una tasa acumulada de inflación en tres años que se aproxime o exceda el 100%.

La economía argentina es considerada una economía hiperinflacionaria en función de los parámetros establecidos en la NIC 29. La Comunicación “A” 6651 del BCRA emitida el 22 de febrero de 2019, requirió la adopción de NIC 29 a partir de los ejercicios iniciados el 1° de enero de 2020, utilizando a tales efectos el Índice de Precios al Consumidor Nacional (IPC).

A los fines de expresar las partidas de los estados financieros en términos de la unidad de medida corriente a la fecha de cierre del período/ejercicio sobre el que se informa:

- las partidas monetarias no se reexpresan,
- las partidas no monetarias se reexpresan aplicando la variación de un índice general de precios desde la fecha de adquisición o de medición a valor razonable hasta la fecha de cierre de los estados financieros.

Firmado a efectos de su identificación con
nuestro informe de fecha 28 de noviembre de 2025

KPMG

Reg. de Asoc. Prof. CPCECABA T° 2 F° 6

Gabriela A. Pérez
Socia

Contadora Pública (UNLP)

CPCECABA T° 269 F° 159

Federico Elewadi
Representante Legal

Gustavo Ferraro
Gerente General

Eduardo Vales
Área contable



CITIBANK N.A.

Sucursal establecida en la República Argentina

NOTAS A LOS ESTADOS FINANCIEROS INTERMEDIOS CONDENSADOS

al 30 de septiembre de 2025 presentadas en forma comparativa (en miles de pesos - en moneda constante)

NOTA 3 – MONEDA FUNCIONAL Y DE PRESENTACIÓN (cont.)

- el gasto por el consumo de bienes no monetarios se determina considerando los valores reexpresados a la fecha de cierre de los estados financieros;
- los ingresos y los otros gastos se actualizan aplicando la variación de un índice general de precios desde la fecha de su reconocimiento hasta la fecha de cierre de los estados financieros, y
- todos los componentes del patrimonio neto, se reexpresan aplicando un índice general de precios desde el inicio del ejercicio, o desde la fecha de reconocimiento contable si es posterior.

NOTA 4 – JUICIOS Y ESTIMACIONES CONTABLES

Los juicios significativos realizados por la Gerencia en la aplicación de las políticas contables, así como las premisas y estimaciones sobre incertidumbres al 30 de septiembre de 2025 fueron los mismos descriptos en la Nota 4.1 a los estados financieros al 31 de diciembre de 2024.

Asimismo, el Banco aplica las mismas metodologías para la determinación de los valores razonables y los mismos criterios para la clasificación de los niveles de jerarquía de valores razonables descriptos en la Nota 4.2 a los estados financieros al 31 de diciembre de 2024.

NOTA 5 – POLÍTICAS CONTABLES SIGNIFICATIVAS

El Banco ha aplicado de manera consistente las políticas contables descriptas en la Nota 5 a los estados financieros al 31 de diciembre de 2024 en todos los períodos presentados en estos estados financieros.

NOTA 6 – NORMAS CONTABLES EMITIDAS AÚN NO VIGENTES

Un número de nuevas normas y modificaciones a normas de contabilidad tienen vigencia para ejercicios iniciados con posterioridad al 1 de enero de 2025 cuya adopción anticipada se permite. Sin embargo, de acuerdo con la Comunicación "A" 6114, el BCRA no se admitirá la aplicación anticipada de ninguna Norma de contabilidad NIIF, a menos que en oportunidad de adoptarse, se admita específicamente.

Firmado a efectos de su identificación con
nuestro informe de fecha 28 de noviembre de 2025

KPMG

Reg. de Asoc. Prof. CPCECABA T° 2 F° 6

Gabriela A. Pérez
Socia

Contadora Pública (UNLP)
CPCECABA T° 269 F° 159

Federico Elewaut
Representante Legal

Gustavo Ferraro
Gerente General

Eduardo Vales
Área contable



CITIBANK N.A.

Sucursal establecida en la República Argentina

NOTAS A LOS ESTADOS FINANCIEROS INTERMEDIOS CONDENSADOS

al 30 de septiembre de 2025 presentadas en forma comparativa (en miles de pesos - en moneda constante)

NOTA 6 – NORMAS CONTABLES EMITIDAS AÚN NO VIGENTES (cont.)

- Clasificación y medición de instrumentos financieros (Modificación a las NIIF 9 y NIIF 7)

En mayo de 2024, el IASB emitió la Modificación a la clasificación de instrumentos financieros, que modifica las NIIF 9 y NIIF 7.

Los requerimientos estarán vigentes para ejercicios anuales que comiencen el 1 de enero de 2026, y se relacionan con:

- la cancelación de deudas usando sistemas de pagos electrónicos, y
- evaluación de las características de los flujos de fondos contractuales de los activos financieros, incluyendo aquellas cláusulas ligadas con sustentabilidad.

La Entidad se encuentra evaluado el impacto de estas modificaciones.

- NIIF 18: Presentación e información a revelar en los estados financieros

El 9 de abril de 2024 el IASB emitió la NIIF 18 “Presentación e información a revelar en los estados financieros” con entrada en vigencia el 1 de enero de 2027, permitiendo su adopción anticipada. La NIIF 18 reemplazará a la NIC 1 “Presentación de estados financieros” y modifica la NIC 7 “Estado de flujos de efectivo”, introduciendo los siguientes requerimientos:

- los ingresos y gastos se clasifican en cinco categorías en el estado de resultados, operativos, de inversión, de financiación, operaciones discontinuadas e impuesto a las ganancias. Asimismo, se presenta el subtotal de Resultado operativo (considerando su nueva definición).
- Se presentan las Medidas de rendimiento definidas por la dirección (MPMs por sus siglas en inglés) en una única nota en los estados financieros.
- Se provee una guía mejorada sobre cómo agrupar información en los estados financieros.

Asimismo, cuando se presenta el estado de flujos de efectivo preparado por el método indirecto, el punto de partida es el subtotal de Resultado operativo.

A la fecha de emisión de estos estados financieros, el BCRA no ha emitido lineamientos sobre la aplicación de la NIIF 18.

Firmado a efectos de su identificación con
nuestro informe de fecha 28 de noviembre de 2025

KPMG

Reg. de Asoc. Prof. CPCECABA T° 2 F° 6

Gabriela A. Pérez
Socia

Contadora Pública (UNLP)
CPCECABA T° 269 F° 159

Federico Elewaut
Representante Legal

Gustavo Ferraro
Gerente General

Eduardo Vales
Área contable



CITIBANK N.A.

Sucursal establecida en la República Argentina

NOTAS A LOS ESTADOS FINANCIEROS INTERMEDIOS CONDENSADOS

al 30 de septiembre de 2025 presentadas en forma comparativa (en miles de pesos - en moneda constante)

NOTA 6 – NORMAS CONTABLES EMITIDAS AÚN NO VIGENTES (cont.)

- Otras normas de contabilidad NIIF o sus modificaciones

Las siguientes Normas y modificaciones de normas que aún no entraron en vigencias, las cuales la Entidad considera que no tendrá efectos significativos en sus estados financieros:

Nueva norma o modificación	Vigente a partir del
Mejoras anuales a las Normas de Contabilidad NIIF—Volumen 11	1 de enero de 2026
Contratos de electricidad dependientes de la naturaleza (Modificaciones a NIIF 9 y NIIF 7)	1 de enero de 2026
NIIF 19 – Subsidiarias sin obligación pública de rendir cuentas: Información a revelar	1 de enero de 2027

NOTA 7 – EFECTIVO Y DEPÓSITOS EN BANCOS

El saldo de Efectivo y equivalentes computado a los efectos de la preparación del Estado de flujos de efectivo incluye los siguientes conceptos:

	30 de septiembre de 2025	31 de diciembre de 2024	30 de septiembre de 2024	31 de diciembre de 2023
Efectivo	26.404.822	45.379.327	44.430.422	65.929.887
Entidades financieras y corresponsales	1.204.810.962	1.654.415.070	903.104.235	1.737.022.517
Otros	55.407.459	—	20.239.244	—
Total	1.286.623.243	1.699.794.397	967.773.901	1.802.952.404

Firmado a efectos de su identificación con
nuestro informe de fecha 28 de noviembre de 2025

KPMG

Reg. de Asoc. Prof. CPCECABA T° 2 F° 6

Gabriela A. Pérez

Socia

Contadora Pública (UNLP)

CPCECABA T° 269 F° 159

Federico Elewaut

Representante Legal

Gustavo Ferraro

Gerente General

Eduardo Vales

Área contable



CITIBANK N.A.

Sucursal establecida en la República Argentina

NOTAS A LOS ESTADOS FINANCIEROS INTERMEDIOS CONDENSADOS

al 30 de septiembre de 2025 presentadas en forma comparativa (en miles de pesos - en moneda constante)

NOTA 8 – TÍTULOS DE DEUDA A VALOR RAZONABLE CON CAMBIOS EN RESULTADOS

La composición del rubro es la siguiente:

	30 de septiembre de 2025	31 de diciembre de 2024
Del país		
Títulos públicos (Anexo A)	1.303.590.291	1.040.883.165
Notas del BCRA (Anexo A)	213.053.313	—
Total	<u>1.516.643.604</u>	<u>1.040.883.165</u>

NOTA 9 – INSTRUMENTOS DERIVADOS

En el curso normal de sus negocios, el Banco concertó operaciones a término de moneda extranjera con liquidación diaria de diferencias, sin entrega del subyacente y operaciones de forward de moneda extranjera. Estas operaciones no califican como cobertura de acuerdo con la NIIF 9 Instrumentos Financieros.

La composición del rubro es la siguiente:

	30 de septiembre de 2025	31 de diciembre de 2024
Activos		
Operaciones a término de moneda extranjera	5.207.905	16.645.308
	<u>5.207.905</u>	<u>16.645.308</u>
Pasivos		
Operaciones a término de moneda extranjera	30.915.341	801.315
	<u>30.915.341</u>	<u>801.315</u>

Firmado a efectos de su identificación con
nuestro informe de fecha 28 de noviembre de 2025

KPMG

Reg. de Asoc. Prof. CPCECABA T° 2 F° 6

Gabriela A. Pérez
Socia

Contadora Pública (UNLP)
CPCECABA T° 269 F° 159

Federico Elewaut
Representante Legal

Gustavo Ferraro
Gerente General

Eduardo Vales
Área contable



CITIBANK N.A.

Sucursal establecida en la República Argentina

NOTAS A LOS ESTADOS FINANCIEROS INTERMEDIOS CONDENSADOS

al 30 de septiembre de 2025 presentadas en forma comparativa (en miles de pesos - en moneda constante)

NOTA 9 – INSTRUMENTOS DERIVADOS (cont.)

Los valores nominales de las operaciones a término y de los forward de moneda extranjera, expresados en moneda extranjera y en miles, son los siguientes:

	30 de septiembre de 2025	31 de diciembre de 2024
Operaciones a término de moneda extranjera	40.544	(6.789)
Compras a término de moneda extranjera	62.965	37.384
Ventas a término de moneda extranjera	(22.421)	(44.173)
Forward y futuros de moneda extranjera	(359.906)	(217.100)
Compras a término de moneda extranjera	116.298	148.804
Ventas a término de moneda extranjera	(476.204)	(365.904)

NOTA 10 – OPERACIONES DE PASE

La composición del rubro es la siguiente:

	30 de septiembre de 2025	31 de diciembre de 2024
Activos		
Deudores financieros por pases activos de títulos públicos	190.913.607	—
	<u>190.913.607</u>	<u>—</u>

Firmado a efectos de su identificación con
nuestro informe de fecha 28 de noviembre de 2025

KPMG

Reg. de Asoc. Prof. CPCECABA T° 2 F° 6

Gabriela A. Pérez

Socia

Contadora Pública (UNLP)

CPCECABA T° 269 F° 159

Federico Elewaut

Representante Legal

Gustavo Ferraro

Gerente General

Eduardo Vales

Área contable



CITIBANK N.A.

Sucursal establecida en la República Argentina

NOTAS A LOS ESTADOS FINANCIEROS INTERMEDIOS CONDENSADOS

al 30 de septiembre de 2025 presentadas en forma comparativa (en miles de pesos - en moneda constante)

NOTA 11 – OTROS ACTIVOS FINANCIEROS

La composición del rubro es la siguiente:

	30 de septiembre de 2025	31 de diciembre de 2024
Medidos a costo amortizado		
Deudores por ventas de moneda extranjera y títulos públicos al contado a liquidar	80.988.780	634.760.461
Alquileres a cobrar	85.311	—
Deudores varios	218.424.418	200.944.444
Deudores varios por venta de Prisma Medios de Pagos S.A. (Nota 34)	3.492.583	6.789.287
	302.991.092	842.494.192
Menos: Previsión por riesgo de incobrabilidad – NIIF 9 BCRA (Nota 34 y Anexo R)	(309.128)	(1.199.888)
	<u>302.681.964</u>	<u>841.294.304</u>

NOTA 12 – PRÉSTAMOS Y OTRAS FINANCIACIONES

La clasificación de los préstamos y otras financiaciones considerando su forma de medición es la siguiente:

	30 de septiembre de 2025	31 de diciembre de 2024
Medidos a costo amortizado	1.213.028.374	944.996.906
Subtotal	1.213.028.374	944.996.906
Menos: Previsión por riesgo de incobrabilidad – NIIF 9 BCRA (Nota 34 y Anexo R)	(75.072.517)	(65.924.748)
Total préstamos y otras financiaciones	<u>1.137.955.857</u>	<u>879.072.158</u>

Firmado a efectos de su identificación con
nuestro informe de fecha 28 de noviembre de 2025

KPMG

Reg. de Asoc. Prof. CPCECABA T° 2 F° 6

Gabriela A. Pérez
Socia

Contadora Pública (UNLP)
CPCECABA T° 269 F° 159

Federico Elewaut
Representante Legal

Gustavo Ferraro
Gerente General

Eduardo Vales
Área contable



CITIBANK N.A.

Sucursal establecida en la República Argentina

NOTAS A LOS ESTADOS FINANCIEROS INTERMEDIOS CONDENSADOS

al 30 de septiembre de 2025 presentadas en forma comparativa (en miles de pesos - en moneda constante)

NOTA 12 – PRÉSTAMOS Y OTRAS FINANCIACIONES (cont.)

La composición del rubro por tipo de financiación es la siguiente:

	30 de septiembre de 2025	31 de diciembre de 2024
Otras entidades financieras	7.070.811	566.734
Otros préstamos	7.070.811	566.734
Menos: Previsión por riesgo de incobrabilidad – NIIF 9 BCRA (Nota 34 y Anexo R)	(2.058)	(1.126)
Total Otras Entidades financieras	7.068.753	565.608

	30 de septiembre de 2025	31 de diciembre de 2024
Sector privado no financiero y residentes en el exterior	1.205.957.563	944.430.172
Adelantos	271.582.236	129.306.484
Hipotecarios	10.474.583	16.380.172
Prendarios	2.642.874	6.698.823
Tarjetas de crédito	24.588.063	19.568.079
Arrendamientos financieros	3.988.058	5.503.248
Documentos a sola firma	64.889.377	80.098.962
Documentos descontados	29.358.893	124.114.393
Documentos comprados	14.442.380	8.063.336
Prefinanciación de exportación	49.196.998	37.464.220
Otros	734.794.101	517.232.455
Menos: Previsión por riesgo de incobrabilidad – NIIF 9 BCRA (Nota 34 y Anexo R)	(75.070.459)	(65.923.622)
Total sector privado no financiero	1.130.887.104	878.506.550
Total préstamos y otras financiaciones	1.137.955.857	879.072.158

Firmado a efectos de su identificación con
nuestro informe de fecha 28 de noviembre de 2025

KPMG

Reg. de Asoc. Prof. CPCECABA T° 2 F° 6

Gabriela A. Pérez

Socia

Contadora Pública (UNLP)

CPCECABA T° 269 F° 159

Federico Elewaut

Representante Legal

Gustavo Ferraro

Gerente General

Eduardo Vales

Área contable



CITIBANK N.A.

Sucursal establecida en la República Argentina

NOTAS A LOS ESTADOS FINANCIEROS INTERMEDIOS CONDENSADOS

al 30 de septiembre de 2025 presentadas en forma comparativa (en miles de pesos - en moneda constante)

NOTA 12 – PRÉSTAMOS Y OTRAS FINANCIACIONES (cont.)

La clasificación de los préstamos y otras financiaciones por situación crediticia (determinada según los criterios dispuestos por el BCRA) y de las garantías recibidas se informa en el Anexo B. Adicionalmente, la información sobre concentración de préstamos y otras financiaciones se presenta en el Anexo C. La conciliación de la información incluida en dichos Anexos con los saldos contables se muestra a continuación:

	30 de septiembre de 2025	31 de diciembre de 2024
Total cartera según Anexos B y C	1.240.018.655	1.033.675.029
Menos:		
Previsión por riesgo de incobrabilidad – NIIF 9 BCRA (Nota 34 y Anexo R)	(75.072.517)	(65.924.748)
Menos:		
Garantías otorgadas	(20.658.223)	(85.022.071)
Créditos pendientes no utilizados	(6.332.058)	(3.656.052)
Total cartera comercial	1.137.955.857	879.072.158
Total préstamos y otras financiaciones	1.137.955.857	879.072.158

NOTA 13 – OTROS TÍTULOS DE DEUDA

La apertura de otros títulos de deuda considerando su medición es la siguiente:

	30 de septiembre de 2025	31 de diciembre de 2024
Medidos a valor razonable con cambios en ORI		
Títulos públicos (Anexo A)	99.973.018	21.575.701
Total	99.973.018	21.575.701

Firmado a efectos de su identificación con
nuestro informe de fecha 28 de noviembre de 2025

KPMG

Reg. de Asoc. Prof. CPCECABA T° 2 F° 6

Gabriela A. Pérez

Socia

Contadora Pública (UNLP)

CPCECABA T° 269 F° 159

Federico Elewaut
Representante Legal

Gustavo Ferraro
Gerente General

Eduardo Vales
Área contable



CITIBANK N.A.

Sucursal establecida en la República Argentina

NOTAS A LOS ESTADOS FINANCIEROS INTERMEDIOS CONDENSADOS

al 30 de septiembre de 2025 presentadas en forma comparativa (en miles de pesos - en moneda constante)

NOTA 14 – ACTIVOS FINANCIEROS ENTREGADOS EN GARANTÍA

La composición de los activos financieros entregados en garantía al 30 de septiembre de 2025 y 31 de diciembre de 2024 se incluye a continuación:

	30 de septiembre de 2025	Entregado en garantía de:
Medidos a costo amortizado		
Depósitos en garantía en pesos	4.551.593	COELSA, Minibancos, alquileres operativos, Visa y Banelco
Depósitos en garantía en moneda extranjera (Anexo L)	27.970.814	A3 Mercados
Cuentas especiales de garantía en pesos (Nota 41.1)	322.507.600	Interbanking, Banelco, COELSA
Cuentas especiales de garantía en moneda extranjera (Nota 41.1 y Anexo L)	11.789.713	Banelco, COELSA e Interbanking
Total (Nota 39)	366.819.720	

	31 de diciembre de 2024	Entregado en garantía de:
Medidos a costo amortizado		
Depósitos en garantía en pesos	926.952	COELSA, Minibancos, alquileres operativos, Visa y Banelco
Depósitos en garantía en moneda extranjera (Anexo L)	11.921.265	Rofex
Cuentas especiales de garantía en pesos (Nota 41.1)	326.520.153	Interbanking, Banelco, COELSA
Cuentas especiales de garantía en moneda extranjera (Nota 41.1 y Anexo L)	12.849.310	Banelco, COELSA e Interbanking
Total (Nota 39)	352.217.680	

Firmado a efectos de su identificación con
nuestro informe de fecha 28 de noviembre de 2025

KPMG

Reg. de Asoc. Prof. CPCECABA T° 2 F° 6

Gabriela A. Pérez
Socia

Contadora Pública (UNLP)

CPCECABA T° 269 F° 159

Federico Elewaut
Representante Legal

Gustavo Ferraro
Gerente General

Eduardo Vales
Área contable



CITIBANK N.A.

Sucursal establecida en la República Argentina

NOTAS A LOS ESTADOS FINANCIEROS INTERMEDIOS CONDENSADOS

al 30 de septiembre de 2025 presentadas en forma comparativa (en miles de pesos - en moneda constante)

NOTA 15 – IMPUESTO A LAS GANANCIAS

a) Tasa del impuesto a las ganancias

De acuerdo con la ley N° 27.630 la tasa del impuesto a las ganancias es una tasa progresiva del 25% al 35%, la cual se determina en base a la ganancia neta imponible mediante la tabla establecida por dicha ley, cuyos valores se ajustan anualmente considerando la variación del IPC.

Al 30 de septiembre de 2025 la tasa aplicable al Banco para la medición del impuesto corriente es del 35% (35% al 31 de diciembre de 2024), mientras que los saldos por impuesto diferido fueron medidos aplicando la tasa que resultará aplicable cuando las diferencias temporarias vayan a revertirse.

Asimismo, la tasa aplicable a los pagos de dividendos sobre utilidades es del 7%.

b) Ajuste por inflación impositivo

La mencionada Ley N° 27.430, con las modificaciones de la Ley de Emergencia Pública, estableció la obligatoriedad de la aplicación del ajuste por inflación siguiendo el procedimiento de la Ley del Impuesto a las ganancias, a partir del ejercicio en el cual se cumplieran las condiciones de la ley, lo que se verificó en el ejercicio cerrado el 31 de diciembre de 2019.

En función de la metodología de transición prevista en la norma impositiva, el efecto del ajuste por inflación impositivo (positivo o negativo), se imputa al resultado gravado en seis cuotas anuales a partir del año al cual corresponde el cálculo. A partir del ejercicio iniciado el 1° de enero de 2021, el efecto del ajuste por inflación impositivo se imputa al resultado gravado del mismo ejercicio.

El efecto del ajuste por inflación impositivo diferido fue reconocido como sigue:

Ejercicio cerrado el	Impacto del ajuste por inflación	Reconocido en el resultado impositivo al							Base Remanente Diferido
		31 de diciembre de 2019	31 de diciembre de 2020	31 de diciembre de 2021	31 de diciembre de 2022	31 de diciembre de 2023	31 de diciembre de 2024	30 de septiembre de 2025	
31 de diciembre de 2019	9.860.262	1.643.377	1.643.377	1.643.377	1.643.377	1.643.377	1.643.377	—	—
31 de diciembre de 2020	16.570.002	—	2.761.667	2.761.667	2.761.667	2.761.667	2.761.667	2.761.667	—
Activo diferido por ajuste por inflación impositivo al 30 de septiembre de 2025 (Nota 15.e))									

Firmado a efectos de su identificación con nuestro informe de fecha 28 de noviembre de 2025

KPMG

Reg. de Asoc. Prof. CPCECABA T° 2 F° 6

Gabriela A. Pérez

Socia

Contadora Pública (UNLP)

CPCECABA T° 269 F° 159

Federico Elewaut

Representante Legal

Gustavo Ferraro

Gerente General

Eduardo Vales

Área contable



CITIBANK N.A.

Sucursal establecida en la República Argentina

NOTAS A LOS ESTADOS FINANCIEROS INTERMEDIOS CONDENSADOS

al 30 de septiembre de 2025 presentadas en forma comparativa (en miles de pesos - en moneda constante)

NOTA 15 – IMPUESTO A LAS GANANCIAS (cont.)

b) Ajuste por inflación impositivo (cont.)

La tasa efectiva del Banco por los períodos finalizados el 30 de septiembre de 2025 y 2024 fue de 47,19% y 45,12%, respectivamente. Las principales diferencias que afectan la determinación de la tasa efectiva, entre otras, corresponden principalmente a:

- Efectos del ajuste por inflación contable sobre resultados acumulados a partir del ejercicio 2021 a los efectos del cálculo del Impuesto 7% distribución de dividendos.
- Aplicación del ajuste por inflación impositivo.

c) (Cargo) / Beneficio por impuesto a las ganancias

La NIC 34 requiere que la Entidad estime la tasa efectiva del cargo por el impuesto a las ganancias del ejercicio y se utilice dicha estimación para reconocer el cargo en cada período del ejercicio. Teniendo en cuenta el significativo impacto que tiene la estimación de los efectos de la inflación en la tasa efectiva anual del impuesto a las ganancias, la Entidad utiliza la tasa efectiva del semestral por considerarla como la mejor estimación de la tasa efectiva anual. Sin embargo, esta estimación está sujeta a volatilidad que deviene de una tasa de inflación difícil de estimar entre otras variables.

En consecuencia, la Entidad determinó el cargo por impuesto a las ganancias por el período finalizado el 30 de septiembre de 2025, aplicando la tasa efectiva del impuesto a las ganancias determinado sobre la base del cálculo del impuesto corriente y diferido sobre los resultados del período cerrado en esa fecha.

Firmado a efectos de su identificación con
nuestro informe de fecha 28 de noviembre de 2025

KPMG

Reg. de Asoc. Prof. CPCECABA T° 2 F° 6

Gabriela A. Pérez

Socia

Contadora Pública (UNLP)

CPCECABA T° 269 F° 159

Federico Elewaut

Representante Legal

Gustavo Ferraro

Gerente General

Eduardo Vales

Área contable



CITIBANK N.A.

Sucursal establecida en la República Argentina

NOTAS A LOS ESTADOS FINANCIEROS INTERMEDIOS CONDENSADOS

al 30 de septiembre de 2025 presentadas en forma comparativa (en miles de pesos - en moneda constante)

NOTA 15 – IMPUESTO A LAS GANANCIAS (cont.)

c) (Cargo) / Beneficio por impuesto a las ganancias (cont.)

El (cargo) / beneficio por impuesto a las ganancias se compone de los siguientes conceptos:

	30 de septiembre de 2025	30 de septiembre de 2024
Impuesto corriente – Cargo	(22.548.168)	(40.377.292)
(Cargo) / Beneficio por Impuesto diferido	(85.744.913)	304.936.650
Defecto provisión impuesto a las ganancias ejercicio anterior	—	(1.495.015)
(Cargo) / Beneficio por impuesto a las ganancias	<u>(108.293.081)</u>	<u>263.064.343</u>

d) (Pasivo) / Activo por impuesto a las ganancias corriente

La composición del rubro es la siguiente:

	30 de septiembre de 2025	31 de diciembre de 2024
Anticipos	13.196.838	9.122.012
Impuesto a las ganancias a pagar	(17.535.424)	—
Total	<u>(4.338.586)</u>	<u>9.122.012</u>

Firmado a efectos de su identificación con
nuestro informe de fecha 28 de noviembre de 2025

KPMG

Reg. de Asoc. Prof. CPCECABA T° 2 F° 6

Gabriela A. Pérez

Socia

Contadora Pública (UNLP)

CPCECABA T° 269 F° 159

Federico Elewaut
Representante Legal

Gustavo Ferraro
Gerente General

Eduardo Vales
Área contable



CITIBANK N.A.

Sucursal establecida en la República Argentina

NOTAS A LOS ESTADOS FINANCIEROS INTERMEDIOS CONDENSADOS

al 30 de septiembre de 2025 presentadas en forma comparativa (en miles de pesos - en moneda constante)

NOTA 15 – IMPUESTO A LAS GANANCIAS (cont.)

e) Impuesto a las ganancias diferido

La composición y la evolución de activo y pasivo por impuesto a las ganancias diferido al 30 de septiembre de 2025 se informan a continuación:

Concepto	Al 31 de diciembre de 2024		Cambios reconocidos en		Al 30 de septiembre de 2025	
	Activo por impuesto diferido	Pasivo por impuesto diferido	Resultados	Otro resultado integral	Activo por impuesto diferido	Pasivo por impuesto diferido
Previsiones por riesgo de incobrabilidad	25.116.888	—	1.723.407	—	26.840.295	—
Provisiones	39.932.016	—	29.142.169	—	69.074.185	—
Propiedad y equipo	(13.841.576)	—	(864.436)	—	(14.706.012)	—
Títulos Públicos	(86.006)	—	1.244.459	490.349	1.648.802	—
Diferencia exigible/devengado ciertas financiaciones	(2.350.059)	—	1.150.869	—	(1.199.190)	—
Ajuste por Inflación Impositivo	1.178.906	—	(1.178.906)	—	—	—
Préstamo Gratificaciones	971.461	—	(204.100)	—	767.361	—
Quebranto impositivo (1)	194.917.079	—	(160.393.667)	—	34.523.412	—
Quebrantos derivados (2)	—	—	12.958.942	—	12.958.942	—
Ajuste por Inflación Impositivo Quebranto 2024	—	—	31.264.936	—	31.264.936	—
Otros ajustes	(22.519)	—	(588.586)	—	(611.105)	—
Total	245.816.190	—	(85.744.913)	490.349	160.561.626	—

1) Corresponde al quebranto impositivo histórico de \$ miles 34.523.412 originado durante el ejercicio 2024 el cual puede ser utilizado hasta el ejercicio fiscal 2029.

2) Corresponde al quebranto específico histórico de \$ miles 12.958.942 originado durante el ejercicio 2025 el cual puede ser utilizado hasta el ejercicio fiscal 2030.

Firmado a efectos de su identificación con nuestro informe de fecha 28 de noviembre de 2025

KPMG

Reg. de Asoc. Prof. CPCECABA T° 2 F° 6

Gabriela A. Pérez
Socia

Contadora Pública (UNLP)

CPCECABA T° 269 F° 159

Federico Elewaut
Representante Legal

Gustavo Ferraro
Gerente General

Eduardo Vales
Área contable



CITIBANK N.A.

Sucursal establecida en la República Argentina

NOTAS A LOS ESTADOS FINANCIEROS INTERMEDIOS CONDENSADOS

al 30 de septiembre de 2025 presentadas en forma comparativa (en miles de pesos - en moneda constante)

NOTA 15 – IMPUESTO A LAS GANANCIAS (cont.)

e) Impuesto a las ganancias diferido (cont.)

Al 31 de diciembre de 2024, la Sucursal efectuó el cálculo de impuesto a las ganancias corriente resultando en un quebranto de miles de \$ 446.032.348, luego de considerar deducible los resultados provenientes de la compra venta de BOPREAL para el pago de dividendos durante el año 2024 (Nota 37).

NOTA 16 – INVERSIONES EN INSTRUMENTOS DE PATRIMONIO

La composición del rubro es la siguiente:

	30 de septiembre de 2025	31 de diciembre de 2024
Compensadora Electrónica S.A. (COELSA)	714.631	33
Interbanking S.A.	6.465.148	4.019
A3 Mercados S.A.	1.569.252	—
Total (Anexo A)	8.749.031	4.052

NOTA 17 – PROPIEDAD Y EQUIPO

La evolución del rubro se muestra a continuación:

	30 de septiembre de 2025	31 de diciembre de 2024
Valor residual al inicio del ejercicio	78.169.003	78.291.777
Altas del período/ejercicio	9.668.005	33.797.455
Bajas del período/ejercicio	(4.940.836)	(20.548.513)
Depreciación del período/ejercicio	(7.593.329)	(13.371.716)
Valor residual al cierre del período/ejercicio	75.302.843	78.169.003

Firmado a efectos de su identificación con
nuestro informe de fecha 28 de noviembre de 2025

KPMG

Reg. de Asoc. Prof. CPCECABA T° 2 F° 6

Gabriela A. Pérez
Socia

Contadora Pública (UNLP)
CPCECABA T° 269 F° 159

Federico Elewaut
Representante Legal

Gustavo Ferraro
Gerente General

Eduardo Vales
Área contable


CITIBANK N.A.
Sucursal establecida en la República Argentina
NOTAS A LOS ESTADOS FINANCIEROS INTERMEDIOS CONDENSADOS

al 30 de septiembre de 2025 presentadas en forma comparativa (en miles de pesos - en moneda constante)

NOTA 18 – OTROS ACTIVOS NO FINANCIEROS

La composición del rubro es la siguiente:

	30 de septiembre de 2025	31 de diciembre de 2024
Obras de arte	173.927	173.927
Anticipos de impuestos	279.247	359.486
Pagos efectuados por adelantado	2.418.348	1.732.396
Anticipos al personal	1.934.822	13.989
Otros	—	1
Total	4.806.344	2.279.799

NOTA 19 – DEPÓSITOS

La información sobre concentración de depósitos se presenta en el Anexo H.

La composición de los depósitos del Sector privado no financiero es la siguiente:

	30 de septiembre de 2025	31 de diciembre de 2024
Cuentas corrientes	1.620.206.449	1.779.997.400
Cuentas corrientes especiales	587.502.890	668.117.741
Otros	1.911.507	2.216.740
Total	2.209.620.846	2.450.331.881

Firmado a efectos de su identificación con
nuestro informe de fecha 28 de noviembre de 2025

KPMG

Reg. de Asoc. Prof. CPCECABA T° 2 F° 6

Gabriela A. Pérez

Socia

Contadora Pública (UNLP)

CPCECABA T° 269 F° 159

Federico Elewaut
Representante Legal

Gustavo Ferraro
Gerente General

Eduardo Vales
Área contable


CITIBANK N.A.
Sucursal establecida en la República Argentina
NOTAS A LOS ESTADOS FINANCIEROS INTERMEDIOS CONDENSADOS

al 30 de septiembre de 2025 presentadas en forma comparativa (en miles de pesos - en moneda constante)

NOTA 20 – OTROS PASIVOS FINANCIEROS

Los otros pasivos financieros se miden a su costo amortizado y su composición es la siguiente:

	30 de septiembre de 2025	31 de diciembre de 2024
Recaudaciones y otras cobranzas por cuenta de terceros	220.708.610	287.554.102
Acreedores por arrendamientos financieros	832.633	1.426.751
Acreedores por compras de moneda extranjera al contado a liquidar	87.226.018	40.590.578
Acreedores por compras de títulos públicos al contado a liquidar	61.662.740	—
Efectivo y equivalentes por compras o ventas al contado a liquidar	—	7.009.805
Acreedores varios	7.858.412	6.448.985
Total	<u>378.288.413</u>	<u>343.030.221</u>

NOTA 21 – FINANCIACIONES RECIBIDAS DEL BCRA Y OTRAS INSTITUCIONES FINANCIERAS

Las financiaciones recibidas del BCRA y otras instituciones financieras se miden a su costo amortizado y su composición es la siguiente:

	30 de septiembre de 2025	31 de diciembre de 2024
Corresponsalia – cuenta en moneda extranjera (Anexo L)	2.934	—
BCRA – Ley N° 25.730	50	61
Otras financiaciones de entidades financieras en moneda extranjera (Nota 36 y Anexo L)	83.880.878	61.466.870
Total	<u>83.883.862</u>	<u>61.466.931</u>

Firmado a efectos de su identificación con
nuestro informe de fecha 28 de noviembre de 2025

KPMG

Reg. de Asoc. Prof. CPCECABA T° 2 F° 6

Gabriela A. Pérez
Socia

Contadora Pública (UNLP)
CPCECABA T° 269 F° 159

Federico Elewaut
Representante Legal

Gustavo Ferraro
Gerente General

Eduardo Vales
Área contable



CITIBANK N.A.

Sucursal establecida en la República Argentina

NOTAS A LOS ESTADOS FINANCIEROS INTERMEDIOS CONDENSADOS

al 30 de septiembre de 2025 presentadas en forma comparativa (en miles de pesos - en moneda constante)

NOTA 22 – PROVISIONES

La composición y evolución de las provisiones reconocidas contablemente se incluyen en los Anexos J y R.

	30 de septiembre de 2025	31 de diciembre de 2024
Previsión para juicios	7.263.145	7.240.660
Provisiones por reestructuración	6.375.256	1.497.576
Previsión por compromisos eventuales y saldos no utilizados en ctas. ctes. y tarjetas de crédito (Nota 34 y Anexo R)	921.806	4.485.175
Total (Anexo J)	<u>14.560.207</u>	<u>13.223.411</u>

NOTA 23 – OTROS PASIVOS NO FINANCIEROS

La composición del rubro es la siguiente:

	30 de septiembre de 2025	31 de diciembre de 2024
Impuestos a pagar	10.495.176	7.365.436
Remuneraciones y cargas sociales	6.871.641	4.355.281
Provisión vacaciones	11.192.828	8.519.716
Provisión por gratificaciones	21.174.156	34.078.947
Retenciones sobre remuneraciones	2.011.431	2.474.737
Otras retenciones y percepciones	105.058.286	81.982.909
Servicios Intercompany	184.660.902	101.651.961
Otros pasivos no financieros	3.415.297	2.097.656
Total	<u>344.879.717</u>	<u>242.526.643</u>

NOTA 24 – CAPITAL SOCIAL

Al 30 de septiembre de 2025 y 31 de diciembre de 2024 el capital asignado de la Entidad ascendía a miles de \$ 1.043.512, el cual está totalmente suscrito, integrado e inscripto.

Firmado a efectos de su identificación con
nuestro informe de fecha 28 de noviembre de 2025

KPMG

Reg. de Asoc. Prof. CPCECABA T° 2 F° 6

Gabriela A. Pérez
Socia

Contadora Pública (UNLP)
CPCECABA T° 269 F° 159

Federico Elewaut
Representante Legal

Gustavo Ferraro
Gerente General

Eduardo Vales
Área contable



CITIBANK N.A.

Sucursal establecida en la República Argentina

NOTAS A LOS ESTADOS FINANCIEROS INTERMEDIOS CONDENSADOS

al 30 de septiembre de 2025 presentadas en forma comparativa (en miles de pesos - en moneda constante)

NOTA 25 – INGRESOS Y EGRESOS POR INTERESES

	30 de septiembre de 2025	30 de septiembre de 2024
Ingresos por intereses		
Por títulos públicos	4.654.516	11.611.681
Por préstamos y otras financiaciones	281.593.182	358.553.482
Sector financiero	2.896.450	1.966.698
Sector privado no financiero	278.696.732	356.586.784
Adelantos	70.677.377	126.833.563
Hipotecarios	3.740.435	8.116.372
Prendarios	698.584	1.683.744
Arrendamientos financieros	1.154.057	834.321
Otros	73.110.408	136.101.246
Documentos descontados	36.944.925	36.931.486
Residentes en el exterior	92.370.946	46.086.052
Por operaciones de pase	19.687.490	717.573.445
BCRA	2.264.477	714.259.282
Otras entidades financieras	17.423.013	3.314.163
Total	<u>305.935.188</u>	<u>1.087.738.608</u>

Firmado a efectos de su identificación con
nuestro informe de fecha 28 de noviembre de 2025

KPMG

Reg. de Asoc. Prof. CPCECABA T° 2 F° 6

Gabriela A. Pérez

Socia

Contadora Pública (UNLP)

CPCECABA T° 269 F° 159

Federico Elewaut

Representante Legal

Gustavo Ferraro

Gerente General

Eduardo Vales

Área contable



CITIBANK N.A.

Sucursal establecida en la República Argentina

NOTAS A LOS ESTADOS FINANCIEROS INTERMEDIOS CONDENSADOS

al 30 de septiembre de 2025 presentadas en forma comparativa (en miles de pesos - en moneda constante)

NOTA 25 – INGRESOS Y EGRESOS POR INTERESES (cont.)

	30 de septiembre de 2025	30 de septiembre de 2024
Egresos por intereses		
Por depósitos	(13.162.640)	(16.345.886)
Sector privado no financiero	(13.162.640)	(16.345.886)
Cuentas corrientes	(13.162.640)	(13.974.863)
Plazo fijo e inversiones a plazo	—	(2.371.023)
Por operaciones de pase	(12)	—
Otras entidades financieras	(12)	—
Por otras obligaciones financieras	(2.478.735)	(74.046.319)
Total	<u>(15.641.387)</u>	<u>(90.392.205)</u>

NOTA 26 – INGRESOS POR COMISIONES

	30 de septiembre de 2025	30 de septiembre de 2024
Comisiones vinculadas con obligaciones	2.920.699	3.748.311
Comisiones vinculadas con créditos	7.396.863	10.080.587
Comisiones vinculadas con compromisos de préstamos y garantías financieras	471.647	763.840
Comisiones vinculadas con valores mobiliarios	111.080	100.964
Comisiones por gestión de cobranzas	36.147.033	45.133.000
Comisiones vinculadas por operaciones de exterior y cambio	4.731.549	4.956.048
Total	<u>51.778.871</u>	<u>64.782.750</u>

Firmado a efectos de su identificación con
nuestro informe de fecha 28 de noviembre de 2025

KPMG

Reg. de Asoc. Prof. CPCECABA T° 2 F° 6

Gabriela A. Pérez

Socia

Contadora Pública (UNLP)

CPCECABA T° 269 F° 159

Federico Elewaut
Representante Legal

Gustavo Ferraro
Gerente General

Eduardo Vales
Área contable



CITIBANK N.A.

Sucursal establecida en la República Argentina

NOTAS A LOS ESTADOS FINANCIEROS INTERMEDIOS CONDENSADOS

al 30 de septiembre de 2025 presentadas en forma comparativa (en miles de pesos - en moneda constante)

NOTA 27 – EGRESOS POR COMISIONES

	30 de septiembre de 2025	30 de septiembre de 2024
Comisiones vinculadas con operaciones de títulos	(56.281)	(845.607)
Otras comisiones	(612.404)	(859.609)
Total	<u>(668.685)</u>	<u>(1.705.216)</u>

**NOTA 28 – RESULTADO NETO POR MEDICIÓN DE INSTRUMENTOS FINANCIEROS A VALOR
RAZONABLE CON CAMBIOS EN RESULTADOS**

	30 de septiembre de 2025	30 de septiembre de 2024
Activos financieros		
Resultado de títulos públicos	365.288.724	146.996.555
Resultado por acciones de otras sociedades no controladas	10.088.188	—
Resultado de instrumentos financieros derivados		
Operaciones a término	—	77.529.334
Subtotal Activos financieros	<u>375.376.912</u>	<u>224.525.889</u>
Pasivos financieros		
Resultado de Instrumentos financieros derivados		
Operaciones a término	(37.463.624)	—
Subtotal Pasivos financieros	<u>(37.463.624)</u>	<u>—</u>
Total	<u>337.913.288</u>	<u>224.525.889</u>

Firmado a efectos de su identificación con
nuestro informe de fecha 28 de noviembre de 2025

KPMG

Reg. de Asoc. Prof. CPCECABA T° 2 F° 6

Gabriela A. Pérez
Socia

Contadora Pública (UNLP)
CPCECABA T° 269 F° 159

Federico Elewani
Representante Legal

Gustavo Ferraro
Gerente General

Eduardo Vales
Área contable



CITIBANK N.A.

Sucursal establecida en la República Argentina

NOTAS A LOS ESTADOS FINANCIEROS INTERMEDIOS CONDENSADOS

al 30 de septiembre de 2025 presentadas en forma comparativa (en miles de pesos - en moneda constante)

NOTA 29 – DIFERENCIA DE COTIZACIÓN DE MONEDA EXTRANJERA

	30 de septiembre de 2025	30 de septiembre de 2024
Conversión a pesos de los activos y pasivos en moneda extranjera	174.747.262	113.190.900
Total	<u>174.747.262</u>	<u>113.190.900</u>

NOTA 30 – OTROS INGRESOS OPERATIVOS

	30 de septiembre de 2025	30 de septiembre de 2024
Otros ajustes e intereses por créditos diversos	6.943.612	102.292.114
Alquileres	472.196	455.324
Intereses punitivos	51.131	216.109
Recupero de gastos	39.451.904	30.756.679
Comisiones varias	34.155.104	39.025.416
Dividendos recibidos	—	4.325.362
Otros	2.112.987	5.265.657
Créditos recuperados	9.685	574
Desafectación reserva incobrables	939.285	1.860.906
Previsiones desafectadas	(1) 360.430	59.503
Total	<u>84.496.334</u>	<u>184.257.644</u>

(1) Anexo J

Firmado a efectos de su identificación con
nuestro informe de fecha 28 de noviembre de 2025

KPMG

Reg. de Asoc. Prof. CPCECABA T° 2 F° 6

Gabriela A. Pérez
Socia

Contadora Pública (UNLP)
CPCECABA T° 269 F° 159

Federico Elewaut
Representante Legal

Gustavo Ferraro
Gerente General

Eduardo Vales
Área contable



CITIBANK N.A.

Sucursal establecida en la República Argentina

NOTAS A LOS ESTADOS FINANCIEROS INTERMEDIOS CONDENSADOS

al 30 de septiembre de 2025 presentadas en forma comparativa (en miles de pesos - en moneda constante)

NOTA 31 – BENEFICIOS AL PERSONAL

	30 de septiembre de 2025	30 de septiembre de 2024
Remuneraciones	(79.993.691)	(84.918.170)
Cargas sociales	(22.390.175)	(23.381.239)
Indemnizaciones y gratificaciones al personal	(29.019.736)	(28.301.493)
Servicios al personal	(3.842.061)	(2.693.495)
Total	<u>(135.245.663)</u>	<u>(139.294.397)</u>

NOTA 32 – GASTOS DE ADMINISTRACIÓN

	30 de septiembre de 2025	30 de septiembre de 2024
Representación, viáticos y movilidad	(866.687)	(1.143.941)
Servicios administrativos contratados	(11.517.991)	(10.494.519)
Servicios de seguridad	(1.153.830)	(1.035.999)
Otros honorarios	(1.259.457)	(1.455.250)
Seguros	(10.672)	(19.477)
Alquileres	(28.814)	(51.730)
Papelería y útiles	(174.213)	(259.369)
Electricidad y comunicaciones	(1.835.422)	(2.749.148)
Propaganda y publicidad	(433.782)	(713.282)
Impuestos	(22.982.634)	(176.256.290)
Gastos de mantenimiento, conservación y reparaciones	(4.212.544)	(3.647.514)
Servicios intercompany (Nota 36)	(78.500.486)	(21.929.437)
Gastos de procesamiento	(12.863.096)	(11.941.032)
Otros	(5.229.446)	(3.901.767)
Total	<u>(141.069.074)</u>	<u>(235.598.755)</u>

Firmado a efectos de su identificación con
nuestro informe de fecha 28 de noviembre de 2025

KPMG

Reg. de Asoc. Prof. CPCECABA T° 2 F° 6

Gabriela A. Pérez
Socia

Contadora Pública (UNLP)
CPCECABA T° 269 F° 159

Federico Elewaut
Representante Legal

Gustavo Ferraro
Gerente General

Eduardo Vales
Área contable



CITIBANK N.A.

Sucursal establecida en la República Argentina

NOTAS A LOS ESTADOS FINANCIEROS INTERMEDIOS CONDENSADOS

al 30 de septiembre de 2025 presentadas en forma comparativa (en miles de pesos - en moneda constante)

NOTA 33 – OTROS GASTOS OPERATIVOS

	30 de septiembre de 2025	30 de septiembre de 2024
Aporte al Fondo de Garantía de los Depósitos (Nota 40)	(2.894.976)	(2.710.634)
Pérdida por venta de propiedad y equipo	(90.652)	(152.303)
Impuesto sobre los ingresos brutos	(44.967.341)	(110.057.493)
Cargo por otras provisiones	(1)	(1.258.311)
Intereses punitivos y cargos a favor del BCRA	(1.286)	—
Otros	(6.303.536)	(6.537.131)
Total	(55.516.102)	(123.246.550)

(1) Anexo J

NOTA 34 – RIESGOS DE INSTRUMENTOS FINANCIEROS

No han existido cambios significativos en las políticas y procedimientos del Banco relacionados con la administración de riesgo y de gobernanza descriptos en Nota 35 a los estados financieros al 31 de diciembre de 2024.

Mediante la Comunicación “A” 6778 y modificatorias, el BCRA estableció la adopción del modelo de pérdidas esperadas previsto en el punto 5.5. de NIIF 9 en la estimación de provisiones por riesgo de incobrabilidad excluyendo de su alcance los instrumentos de deuda del sector público no financiero (en adelante “NIIF 9 BCRA”) a partir de ejercicios iniciados el 1° de enero de 2020.

Firmado a efectos de su identificación con
nuestro informe de fecha 28 de noviembre de 2025

KPMG

Reg. de Asoc. Prof. CPCECABA T° 2 F° 6

Gabriela A. Pérez
Socia

Contadora Pública (UNLP)
CPCECABA T° 269 F° 159

Federico Elewaut
Representante Legal

Gustavo Ferraro
Gerente General

Eduardo Vales
Área contable



CITIBANK N.A.

Sucursal establecida en la República Argentina

NOTAS A LOS ESTADOS FINANCIEROS INTERMEDIOS CONDENSADOS

al 30 de septiembre de 2025 presentadas en forma comparativa (en miles de pesos - en moneda constante)

NOTA 34 – RIESGOS DE INSTRUMENTOS FINANCIEROS (cont.)

La evolución de la previsión para pérdidas crediticias esperadas se informa a continuación:

Otros Activos Financieros

	30 de septiembre de 2025				
	Etapa 1	Etapa 2	Etapa 3	POCI	Total
Saldo al 31 de diciembre de 2024 (Anexo R)	1.199.888	—	—	—	1.199.888
Mantienen Stage	(674.659)	—	—	—	(674.659)
Diferencia de cambio	(10.712)	—	—	—	(10.712)
Resultado por exposición a la inflación	(216.101)	—	—	—	(216.101)
Otros	10.712	—	—	—	10.712
Saldo al 30 de septiembre de 2025 (Anexo R)	309.128	—	—	—	309.128

Préstamos y otras financiaciones – Otras entidades financieras

	30 de septiembre de 2025				
	Etapa 1	Etapa 2	Etapa 3	POCI	Total
Saldo al 31 de diciembre de 2024 (Anexo R)	1.126	—	—	—	1.126
Mantienen Stage	(394)	—	—	—	(394)
Nuevos activos	1.529	—	—	—	1.529
Resultado por exposición a la inflación	(203)	—	—	—	(203)
Saldo al 30 de septiembre de 2025 (Anexo R)	2.058	—	—	—	2.058

Firmado a efectos de su identificación con
nuestro informe de fecha 28 de noviembre de 2025

KPMG

Reg. de Asoc. Prof. CPCECABA T° 2 F° 6

Gabriela A. Pérez

Socia

Contadora Pública (UNLP)

CPCECABA T° 269 F° 159

Federico Elewauf

Representante Legal

Gustavo Ferraro

Gerente General

Eduardo Vales

Área contable



CITIBANK N.A.

Sucursal establecida en la República Argentina

NOTAS A LOS ESTADOS FINANCIEROS INTERMEDIOS CONDENSADOS

al 30 de septiembre de 2025 presentadas en forma comparativa (en miles de pesos - en moneda constante)

NOTA 34 – RIESGOS DE INSTRUMENTOS FINANCIEROS (cont.)

Préstamos y otras financiaciones – Sector privado no financiero y residentes del exterior

	30 de septiembre de 2025				
	Etapa 1	Etapa 2	Etapa 3	POCI	Total
Saldo al 31 de diciembre de 2024 (Anexo R)	36.549.272	29.374.350	—	—	65.923.622
Transferencia Estadio 1 a Estadio 2	(4.721.444)	4.466.714	—	—	(254.730)
Transferencia Estadio 2 a Estadio 1	235.615	(1.563.881)	—	—	(1.328.266)
Mantienen stage	(885.918)	1.394.544	—	—	508.626
Nuevos activos	30.624.329	4.265.010	—	—	34.889.339
Activos dados de baja	(8.486.447)	(4.308.876)	—	—	(12.795.323)
Diferencia de cambio	(5.311.625)	(4.268.909)	—	—	(9.580.534)
Resultado por exposición a la inflación	(6.582.566)	(5.290.351)	—	—	(11.872.917)
Otros	5.311.732	4.268.910	—	—	9.580.642
Saldo al 30 de septiembre de 2025 (Anexo R)	46.732.948	28.337.511	—	—	75.070.459

Compromisos eventuales

	30 de septiembre de 2025				
	Etapa 1	Etapa 2	Etapa 3	POCI	Total
Saldo al 31 de diciembre de 2024 (Anexo R)	3.044.379	1.440.796	—	—	4.485.175
Transferencia Etapa 1 a Etapa 2	(140.456)	97.389	—	—	(43.067)
Transferencia Etapa 2 a Etapa 1	34.655	(186.673)	—	—	(152.018)
Mantienen stage	(548.192)	(21.667)	—	—	(569.859)
Nuevos activos	115.773	14.105	—	—	129.878
Activos dados de baja	(1.559.141)	(561.374)	—	—	(2.120.515)
Resultado por exposición a la inflación	(548.295)	(259.489)	—	—	(807.784)
Otros	(4)	—	—	—	(4)
Saldo al 30 de septiembre de 2025 (Anexo R)	398.719	523.087	—	—	921.806

Firmado a efectos de su identificación con
nuestro informe de fecha 28 de noviembre de 2025

KPMG

Reg. de Asoc. Prof. CPCECABA T° 2 F° 6

Gabriela A. Pérez

Socia

Contadora Pública (UNLP)

CPCECABA T° 269 F° 159

Federico Elewaut
Representante Legal

Gustavo Ferraro
Gerente General

Eduardo Vales
Área contable



CITIBANK N.A.

Sucursal establecida en la República Argentina

NOTAS A LOS ESTADOS FINANCIEROS INTERMEDIOS CONDENSADOS

al 30 de septiembre de 2025 presentadas en forma comparativa (en miles de pesos - en moneda constante)

NOTA 34 – RIESGOS DE INSTRUMENTOS FINANCIEROS (cont.)

La información sobre la calidad crediticia y la previsión para pérdidas crediticias esperadas por tipo de activos financieros se informa a continuación:

Al 30 de septiembre de 2025	Saldo contable				Previsión para pérdidas esperadas			
	Etapas 1	Etapas 2	Etapas 3	Total	Etapas 1	Etapas 2	Etapas 3	Total (Anexo R)
Otros activos financieros	3.492.583	—	—	3.492.583	(309.128)	—	—	(309.128)
Préstamos y otras financiaciones	954.696.056	258.332.318	—	1.213.028.374	(46.735.006)	(28.337.511)	—	(75.072.517)
Otras entidades financieras	7.070.811	—	—	7.070.811	(2.058)	—	—	(2.058)
Sector privado no financiero	947.625.245	258.332.318	—	1.205.957.563	(46.732.948)	(28.337.511)	—	(75.070.459)
Adelantos	222.845.458	48.736.778	—	271.582.236	(5.768.299)	(1.501.328)	—	(7.269.627)
Hipotecarios	7.847.027	2.627.556	—	10.474.583	(1.025.916)	(359.484)	—	(1.385.400)
Prendarios	2.622.549	20.325	—	2.642.874	(199.425)	(3.709)	—	(203.134)
Tarjetas de crédito	7.030.107	17.557.956	—	24.588.063	(7.722)	(854.442)	—	(862.164)
Arrendamientos financieros	1.302.450	2.685.608	—	3.988.058	(132.978)	(425.738)	—	(558.716)
Otros	705.977.654	186.704.095	—	892.681.749	(39.598.608)	(25.192.810)	—	(64.791.418)
Compromisos eventuales (1)	158.098.566	125.214.689	—	283.313.255	(398.719)	(523.087)	—	(921.806)
Total	1.116.287.205	383.547.007	—	1.499.834.212	(47.442.853)	(28.860.598)	—	(76.303.451)

(1) Corresponde a saldos de partidas fuera de balance - (incluye garantías otorgadas, créditos pendientes no utilizados y saldos de tarjetas de crédito no utilizados)

Al 31 de diciembre de 2024	Saldo contable				Previsión para pérdidas esperadas			
	Etapas 1	Etapas 2	Etapas 3	Total	Etapas 1	Etapas 2	Etapas 3	Total (Anexo R)
Otros activos financieros	6.789.287	—	—	6.789.287	(1.199.888)	—	—	(1.199.888)
Préstamos y otras financiaciones	756.126.386	188.870.520	—	944.996.906	(36.550.397)	(29.374.351)	—	(65.924.748)
Otras entidades financieras	566.734	—	—	566.734	(1.126)	—	—	(1.126)
Sector privado no financiero	755.559.652	188.870.520	—	944.430.172	(36.549.271)	(29.374.351)	—	(65.923.622)
Adelantos	94.416.735	34.889.749	—	129.306.484	(1.661.584)	(1.465.577)	—	(3.127.161)
Hipotecarios	10.468.340	5.911.832	—	16.380.172	(1.002.138)	(2.180.027)	—	(3.182.165)
Prendarios	6.018.744	680.079	—	6.698.823	(709.030)	(375.387)	—	(1.084.417)
Tarjetas de crédito	5.865.408	13.702.671	—	19.568.079	(27.672)	(579.719)	—	(607.391)
Arrendamientos financieros	1.441.716	4.061.532	—	5.503.248	(220.819)	(1.471.547)	—	(1.692.366)
Otros	637.348.709	129.624.657	—	766.973.366	(32.928.028)	(23.302.094)	—	(56.230.122)
Compromisos eventuales (1)	246.413.917	125.772.317	—	372.186.234	(3.044.379)	(1.440.796)	—	(4.485.175)
Total	1.009.329.590	314.642.837	—	1.323.972.427	(40.794.664)	(30.815.147)	—	(71.609.811)

(1) Corresponde a saldos de partidas fuera de balance - (incluye garantías otorgadas, créditos pendientes no utilizados y saldos de tarjetas de crédito no utilizados)

Firmado a efectos de su identificación con
nuestro informe de fecha 28 de noviembre de 2025

KPMG

Reg. de Asoc. Prof. CPCECABA T° 2 F° 6

Gabriela A. Pérez
Socia

Contadora Pública (UNLP)
CPCECABA T° 269 F° 159

Federico Elewaut
Representante Legal

Gustavo Ferraro
Gerente General

Eduardo Vales
Área contable



CITIBANK N.A.

Sucursal establecida en la República Argentina

NOTAS A LOS ESTADOS FINANCIEROS INTERMEDIOS CONDENSADOS

al 30 de septiembre de 2025 presentadas en forma comparativa (en miles de pesos - en moneda constante)

NOTA 34 – RIESGOS DE INSTRUMENTOS FINANCIEROS (cont.)

Análisis de activos financieros a recuperar y pasivos financieros a cancelar

La Entidad presenta el Estado de Situación Financiera basado en el grado de liquidez conforme lo indicado por la Comunicación "A" 6324 del B.C.R.A.

Se presenta a continuación el análisis de los activos financieros que se espera recuperar y los pasivos financieros que se esperan cancelar al 30 de septiembre de 2025:

	Hasta 12 meses	Más de 12 meses	Total
Efectivo y depósitos en bancos	1.286.623.243	—	1.286.623.243
Títulos de deuda a valor razonable con cambios en resultados	1.516.643.604	—	1.516.643.604
Instrumentos derivados	5.207.905	—	5.207.905
Operaciones de pase	190.913.607	—	190.913.607
Otros activos financieros	302.681.964	—	302.681.964
Préstamos y otras financiaciones	987.969.770	149.986.087	1.137.955.857
Otras entidades financieras	7.068.753	—	7.068.753
Sector privado no financiero y residentes en el exterior	980.901.017	149.986.087	1.130.887.104
Otros títulos de deuda	—	99.973.018	99.973.018
Activos financieros entregados en garantía	366.819.720	—	366.819.720
Inversiones en instrumentos de patrimonio	—	8.749.031	8.749.031
Total del activo	4.656.859.813	258.708.136	4.915.567.949
	Hasta 12 meses	Más de 12 meses	Total
Depósitos	2.210.270.890	—	2.210.270.890
Sector financiero	650.044	—	650.044
Sector privado no financiero y residentes en el exterior	2.209.620.846	—	2.209.620.846
Pasivos a valor razonable con cambios en resultados	4.116.827	—	4.116.827
Instrumentos derivados	30.915.341	—	30.915.341
Otros pasivos financieros	378.288.413	—	378.288.413
Financiaciones recibidas del BCRA y otras instituciones financieras	83.883.862	—	83.883.862
Total del pasivo	2.707.475.333	—	2.707.475.333

Firmado a efectos de su identificación con nuestro informe de fecha 28 de noviembre de 2025

KPMG

Reg. de Asoc. Prof. CPCECABA T° 2 F° 6

Gabriela A. Pérez
Socia

Contadora Pública (UNLP)
CPCECABA T° 269 F° 159

Federico Elewaut
Representante Legal

Gustavo Ferraro
Gerente General

Eduardo Vales
Área contable



CITIBANK N.A.

Sucursal establecida en la República Argentina

NOTAS A LOS ESTADOS FINANCIEROS INTERMEDIOS CONDENSADOS

al 30 de septiembre de 2025 presentadas en forma comparativa (en miles de pesos - en moneda constante)

NOTA 34 – RIESGOS DE INSTRUMENTOS FINANCIEROS (cont.)

Análisis de vencimiento contractuales remanentes

A efectos de mostrar la información cuantitativa correspondiente al riesgo de liquidez, se acompaña a los estados financieros el Anexo "I" Apertura de pasivos financieros por plazos remanentes y el Anexo "D" que incluye el plazo de cobro de los activos.

NOTA 35 – VALOR RAZONABLE DE INSTRUMENTOS FINANCIEROS

Valor razonable de activos y pasivos financieros

La jerarquía de valor razonable de los activos y pasivos al 30 de septiembre de 2025 se detallan a continuación:

Conceptos	Medidos a			Valor razonable	Jerarquía de valor razonable		
	Costo amortizado	Valor razonable con cambios en ORI	Valor razonable con cambios en resultados		Nivel 1	Nivel 2	Nivel 3
Activos financieros							
Efectivo y depósitos en bancos	1 286 623 243	---	---	(1)	---	---	---
Títulos de deuda a valor razonable con cambios en resultados	---	---	1.516.643.604	1.516.643.604	1.516.643.604	---	---
Instrumentos derivados	---	---	5.207.905	5.207.905	---	5.207.905	---
Operaciones de pase	190.913.607	---	---	(1)	---	---	---
Otros activos financieros	302.681.964	---	---	(1)	---	---	---
Préstamos y otras financiaciones	1 137.955.857	---	---	1.084.785.676	---	1.084.785.676	---
Otros títulos de deuda	---	99.973.018	---	99.973.018	85.985.347	13.987.671	---
Activos financieros entregados en garantía	366.819.720	---	---	(1)	---	---	---
Inversiones en instrumentos de patrimonio	---	---	8.749.031	8.749.031	1.569.252	---	7.179.779
Total activos financieros	3.284.994.391	99.973.018	1.530.600.540	2.715.359.234	1.604.198.203	1.103.981.252	7.179.779

(1) No se presenta el valor razonable, porque se considera que el mismo es similar a su valor contable

Firmado a efectos de su identificación con
nuestro informe de fecha 28 de noviembre de 2025

KPMG

Reg. de Asoc. Prof. CPCECABA T° 2 F° 6

Gabriela A. Pérez
Socia

Contadora Pública (UNLP)

CPCECABA T° 269 F° 159

Federico Elewaut
Representante Legal

Gustavo Ferraro
Gerente General

Eduardo Vales
Área contable



CITIBANK N.A.

Sucursal establecida en la República Argentina

NOTAS A LOS ESTADOS FINANCIEROS INTERMEDIOS CONDENSADOS

al 30 de septiembre de 2025 presentadas en forma comparativa (en miles de pesos - en moneda constante)

NOTA 35 – VALOR RAZONABLE DE INSTRUMENTOS FINANCIEROS (cont.)

Conceptos	Medidos a			Valor razonable	Jerarquía de valor razonable		
	Costo amortizado	Valor razonable con cambios en ORI	Valor razonable con cambios en resultados		Nivel 1	Nivel 2	Nivel 3
Pasivos Financieros							
Depósitos	2.210.270.890	—	—	(1)	—	—	—
Instrumentos derivados	—	—	30.915.341	30.915.341	—	30.915.341	—
Pasivos a valor razonable con cambios en resultados	—	—	4.116.827	4.116.827	4.116.827	—	—
Otros pasivos financieros	378.288.413	—	—	(1)	—	—	—
Financiaciones recibidas del BCRA y otras Instituciones	83.883.862	—	—	(1)	—	—	—
Total pasivos financieros	2.672.443.165	—	35.032.168	35.032.168	4.116.827	30.915.341	—

(1) No se presenta el valor razonable, porque se considera que el mismo es similar a su valor contable

Los criterios y métodos de valoración utilizados para la estimación del valor razonable de los instrumentos financieros al 30 de septiembre de 2025 no difieren significativamente de los detallados en la Nota 36 de los estados financieros al 31 de diciembre de 2024.

Transferencias entre niveles de jerarquía

Durante el período comprendido entre el 1° de enero y el 30 de septiembre de 2025, no se han producido transferencias significativas de instrumentos financieros entre los distintos niveles de la jerarquía de métodos de valoración utilizados.

NOTA 36 – PARTES RELACIONADAS

El Banco considera como personal clave de la Sucursal a los miembros que conforman la alta Gerencia local, ya que son quienes tienen autoridad y responsabilidad para planificar, dirigir y controlar las actividades de la Entidad.

a) Personal clave de la alta Gerencia

a.1) Remuneraciones del personal clave de la alta Gerencia

Por el período de nueve meses finalizado el 30 de septiembre de 2025 el personal clave de la alta Gerencia recibió beneficios a corto plazo por la suma de miles de \$ 6.551.019 en concepto de remuneraciones y bonos, y beneficios a largo plazo por la suma de miles \$ 1.065.591 en concepto de compensaciones en efectivo diferidas.

Firmado a efectos de su identificación con nuestro informe de fecha 28 de noviembre de 2025

KPMG

Reg. de Asoc. Prof. CPCECABA T° 2 F° 6

Gabriela A. Pérez
Socia

Contadora Pública (UNLP)
CPCECABA T° 269 F° 159

Federico Elewauf
Representante Legal

Gustavo Ferraro
Gerente General

Eduardo Vales
Área contable


CITIBANK N.A.
Sucursal establecida en la República Argentina
NOTAS A LOS ESTADOS FINANCIEROS INTERMEDIOS CONDENSADOS

al 30 de septiembre de 2025 presentadas en forma comparativa (en miles de pesos - en moneda constante)

NOTA 36 – PARTES RELACIONADAS (cont.)

b) Saldos y transacciones con Casa Matriz y partes relacionadas en miles de pesos (excepto personal clave de la alta Gerencia)

Casa Matriz

		Saldos al 30 de septiembre de 2025	Saldos al 31 de diciembre de 2024
Citibank N.A.	Efectivo y depósitos en bancos	101.148.692	125.259.001
	Otros activos financieros	54.666.083	32.266.417
	Depósitos	10.063.764	7.369.187
	Financiaciones recibidas (Nota 21)	83.880.878	61.466.870
	Otros pasivos no financieros	159.961.599	82.969.054

Partes relacionadas

		Saldos al 30 de septiembre de 2025	Saldos al 31 de diciembre de 2024
Citibank (China) Co., Ltd.	Efectivo y depósitos en bancos	23	20
Citibank (Switzerland) AG	Depósitos	34	458
Citibank Europe plc Luxembourg	Depósitos	22.963	28.006
Citibank Europe plc Sweden	Efectivo y depósitos en bancos	3.293	2.831
Citibank Europe plc	Otros activos financieros	110.651	227.278
Citicard S.A.	Depósitos	1.911.187	2.314.737
Citicorp Capital Markets S.A.	Depósitos	1.563.564	1.079.188
	Otros pasivos no financieros	482.123	509.679
	Otros pasivos financieros	516.699	947.443
Citigroup Global Markets Inc.	Depósitos	226.659	69.816
Citigroup Inc.	Otros pasivos no financieros	24.217.180	18.173.228
GIRE S.A.	Depósitos	6.312	2.603.780
Banco de Honduras S.A.	Otros activos financieros	7.521	28.194

Firmado a efectos de su identificación con
nuestro informe de fecha 28 de noviembre de 2025

KPMG

Reg. de Asoc. Prof. CPCECABA T° 2 F° 6

Gabriela A. Pérez
Socia

Contadora Pública (UNLP)
CPCECABA T° 269 F° 159

Federico Elewaut
Representante Legal

Gustavo Ferraro
Gerente General

Eduardo Vales
Área contable


CITIBANK N.A.
Sucursal establecida en la República Argentina
NOTAS A LOS ESTADOS FINANCIEROS INTERMEDIOS CONDENSADOS

al 30 de septiembre de 2025 presentadas en forma comparativa (en miles de pesos - en moneda constante)

NOTA 36 – PARTES RELACIONADAS (cont.)

b) Saldos y transacciones con Casa Matriz y partes relacionadas en miles de pesos (excepto personal clave de la alta Gerencia) (cont.)

Casa Matriz

		Transacciones al 30 de septiembre de 2025	Transacciones al 30 de septiembre de 2024
Citibank N.A.	Otros ingresos operativos	33.472.672	30.255.344
	Gastos de administración (Nota 32)	78.500.486	21.929.437
	Beneficios al personal	97.144	103.190
	Ingresos por intereses	2.111.099	1.336.295
	Egresos por intereses	2.454.011	2.376.923

Partes relacionadas

		Transacciones al 30 de septiembre de 2025	Transacciones al 30 de septiembre de 2024
Banco CMB (Costa Rica) S.A.	Otros ingresos operativos	81.786	94.384
Banco de Honduras S.A.	Otros ingresos operativos	18.749	26.436
Citibank (Trinidad & Tobago) Limited	Otros ingresos operativos	1.411	1.011
Citibank del Peru S.A.	Otros ingresos operativos	247.298	273.237
Citibank Europe plc	Otros ingresos operativos	1.542.539	1.413.411
Citibank Europe plc – Germany	Otros ingresos operativos	5.147	7.286
Citibank Europe plc Luxembourg	Otros ingresos operativos	2.567	2.839
Citibank Europe plc Netherlands	Otros ingresos operativos	206	481
Citibank Europe plc Spain	Otros ingresos operativos	18.578	24.940
Citibank Europe plc UK	Otros ingresos operativos	10.838	101.387
Citibank-Colombia S.A.	Otros ingresos operativos	338.216	374.251
Citicard S.A.	Otros ingresos operativos	793	1.083
	Egresos por intereses	—	707.750
Citicorp Capital Markets S.A.	Alquileres	12.637	32.082
	Otros ingresos operativos	1.393	1.902
	Otros gastos operativos	7.562	16.041
Citigroup Chile S.A.	Otros ingresos operativos	39.455	7.650
Citigroup Global Markets Inc.	Otros ingresos operativos	6.322.555	1.073.002

Las transacciones son concertadas en condiciones de mercado.

Firmado a efectos de su identificación con
nuestro informe de fecha 28 de noviembre de 2025

KPMG

Reg. de Asoc. Prof. CPCECABA T° 2 F° 6

Gabriela A. Pérez
Socia

Contadora Pública (UNLP)
CPCECABA T° 269 F° 159

Federico Elewaut
Representante Legal

Gustavo Ferraro
Gerente General

Eduardo Vales
Área contable



CITIBANK N.A.

Sucursal establecida en la República Argentina

NOTAS A LOS ESTADOS FINANCIEROS INTERMEDIOS CONDENSADOS

al 30 de septiembre de 2025 presentadas en forma comparativa (en miles de pesos - en moneda constante)

NOTA 37 – PAGOS BASADOS EN ACCIONES

Algunos empleados de la Entidad son elegibles para participar en el plan de compensación basado en acciones que ofrece Citigroup, compañía controladora de la Casa Matriz de la Sucursal.

El plan es otorgado a empleados elegibles a través del Programa de Acumulación de Capital (CAP), por el cual los empleados son premiados con acciones diferidas de Citigroup. Dichos premios se utilizan para atraer, retener y motivar a los funcionarios y empleados, proporcionar incentivos para sus contribuciones al desempeño y crecimiento a largo plazo del Banco, y alinear sus intereses con los de los accionistas. El programa es administrado por el Comité de Personal y Compensación de la Junta de Directores de Citigroup, que está compuesto en su totalidad por directores independientes.

Durante el ejercicio de consolidación de la concesión, las acciones otorgadas no podrán ser vendidas, transferidas o entregadas en garantía y el premio podría estar sujeto a cancelación en caso de que finalice la relación laboral, dependiendo de las condiciones de terminación. La adjudicación de acciones está sujeta a una condición de consolidación del derecho que se basará en el rendimiento financiero para el año calendario inmediatamente anterior a la fecha de consolidación.

A partir de la fecha de otorgamiento del premio, los empleados premiados con acciones diferidas reciben dividendos, pero no tienen derecho a voto. Una vez finalizado el ejercicio de consolidación de la concesión, las acciones pueden ser libremente transferidas.

Las acciones diferidas se adjudican durante un ejercicio de cuatro años que comienza alrededor del primer aniversario de la fecha de otorgamiento. En general, se requiere el empleo continuo dentro de Citigroup como parte de las condiciones de irrevocabilidad de la concesión. Para estos premios, con ejercicio de consolidación graduado, cada tramo es tratado como un premio por separado.

	% de gasto reconocido			
Ejercicio de consolidación	Año 1	Año 2	Año 3	Año 4
4 años (4 tramos)	25%	25%	25%	25%

Al 30 de septiembre de 2025, la Entidad presenta una deuda por la suma de miles de \$ 24.217.180 en concepto de pagos basados en acciones de Citigroup (incluido en Otros pasivos no financieros). Durante el período de nueve meses finalizado a dicha fecha, el total del gasto reconocido por el programa asciende a miles de \$ 2.593.397 (\$ 380.595 en el período de nueve meses finalizado el 30 de septiembre de 2024).

NOTA 38 – RESTRICCIONES A LA DISTRIBUCIÓN DE RESULTADOS

De acuerdo con las disposiciones del BCRA el 20% de la utilidad del ejercicio más / (menos) los ajustes de resultados de ejercicios anteriores, menos los resultados acumulados negativos, debe ser apropiado a la reserva legal.

Firmado a efectos de su identificación con
nuestro informe de fecha 28 de noviembre de 2025

KPMG

Reg. de Asoc. Prof. CPCECABA T° 2 F° 6

Gabriela A. Pérez
Socia

Contadora Pública (UNLP)

CPCECABA T° 269 F° 159

Federico Elewaut
Representante Legal

Gustavo Ferraro
Gerente General

Eduardo Vales
Área contable



CITIBANK N.A.

Sucursal establecida en la República Argentina

NOTAS A LOS ESTADOS FINANCIEROS INTERMEDIOS CONDENSADOS

al 30 de septiembre de 2025 presentadas en forma comparativa (en miles de pesos - en moneda constante)

NOTA 38 – RESTRICCIONES A LA DISTRIBUCIÓN DE RESULTADOS (cont.)

Con fecha 12 de marzo de 2024 la Entidad constituyó una reserva legal por miles de \$ 37.336.890 (miles de \$ 99.166.074 en moneda constante al 30 de septiembre de 2025) correspondiente a la distribución de los resultados del ejercicio finalizado el 31 de diciembre de 2023.

El BCRA establece que las entidades financieras podrán distribuir resultados hasta el importe positivo que surja del cálculo extracontable previsto en el texto ordenado Distribución de Resultados en la Sección 2.

Adicionalmente se establece que la distribución será posible en la medida que no comprometa la liquidez y solvencia de la Entidad. Este requisito se considerará cumplido cuando se verifique la inexistencia de defectos de integración en la posición de capital mínimo del cierre del ejercicio al que correspondan los resultados no asignados considerados o en la última posición cerrada, de ambas la que presente menor exceso de integración respecto de la exigencia, computando además a ese único fin, los efectos previstos en la Sección 3 del texto ordenado mencionado.

Por otra parte, se establece que la distribución será posible en la medida que la Entidad no se encuentre alcanzada por los artículos 34 y 35 bis de la Ley de Entidades Financieras, no se registre asistencia financiera por iliquidez del Banco Central de la República Argentina, en el marco del artículo 17 de la Carta Orgánica de esta Institución, no presente atrasos o incumplimientos en el régimen informativo establecido por el BCRA, no registre deficiencias de integración de capital mínimo, la integración de efectivo mínimo en promedio no fuera menor a la exigencia correspondiente a la última posición cerrada o a la proyectada considerando el efecto de la distribución y haya dado cumplimiento a los márgenes adicionales de capital. Los márgenes de capital mencionados son del 3.5% de los Activos Ponderados por Riesgo para las entidades financieras calificadas como de Importancia Sistémica.

A ese efecto deberá computarse la sumatoria de los saldos registrados, al cierre del ejercicio anual al que correspondan, en la cuenta "Resultados no asignados" y en la reserva facultativa para futuras distribuciones de resultados, a la que se deberán deducir los importes –registrados a la misma fecha– de las reservas legal y estatutarias –cuya constitución sea exigible– y de los conceptos que a continuación se detallan:

- 1.1. El 100% del saldo deudor de cada una de las partidas registradas en el rubro "Otros resultados integrales acumulados".
- 1.2. El resultado proveniente de la revaluación de propiedad y equipo e intangibles y de propiedades de inversión.
- 1.3. La diferencia neta positiva resultante entre la medición a costo amortizado y el valor razonable de mercado que la entidad financiera registre respecto de los instrumentos de deuda pública y/o instrumentos de regulación monetaria del Banco Central para aquellos instrumentos valuados a costo amortizado.
- 1.4. Los ajustes de valuación de activos notificados por la Superintendencia de Entidades Financieras y Cambiarias (SEFyC) –aceptados o no por la entidad–, que se encuentren pendientes de registración y/o los indicados por la auditoría externa que no hayan sido registrados contablemente.

Firmado a efectos de su identificación con
nuestro informe de fecha 28 de noviembre de 2025

KPMG

Reg. de Asoc. Prof. CPCECABA T° 2 F° 6

Gabriela A. Pérez
Socia

Contadora Pública (UNLP)
CPCECABA T° 269 F° 159

Federico Elewaut
Representante Legal

Gustavo Ferraro
Gerente General

Eduardo Vales
Área contable



CITIBANK N.A.

Sucursal establecida en la República Argentina

NOTAS A LOS ESTADOS FINANCIEROS INTERMEDIOS CONDENSADOS

al 30 de septiembre de 2025 presentadas en forma comparativa (en miles de pesos - en moneda constante)

NOTA 38 – RESTRICCIONES A LA DISTRIBUCIÓN DE RESULTADOS (cont.)

- 1.5. Las franquicias individuales –de valuación de activos– otorgadas por la SEFyC, incluyendo los ajustes derivados de no considerar los planes de adecuación concertados.

Con fecha 21 de marzo y 30 de abril de 2024 se emitieron las Comunicaciones "A" 7984 y 7997, respectivamente, mediante las cuales se permita hasta el 31 de diciembre de 2024, la distribución de resultados, previa autorización del BCRA, en 3 cuotas iguales, mensuales y consecutivas por hasta el 60% del importe que hubiere correspondido de aplicar lo establecido en la sección 6 de las normas sobre "Distribución de Resultados".

De acuerdo con lo indicado en las normas mencionadas en el párrafo precedente, las entidades debían otorgar la opción a cada accionista no residente de percibir sus dividendos –total o parcialmente– en una sola cuota en efectivo siempre que esos fondos sean aplicados en forma directa a la suscripción primaria de Bonos para la reconstrucción de una Argentina libre (BOPREAL) de acuerdo con la normativa cambiaria vigente. Con fecha 7 de mayo de 2024 la Entidad fue autorizada por el BCRA a distribuir utilidades acumuladas al 31 de diciembre de 2023 por miles de \$ 335.080.000 en efectivo y/o en especie.

La Entidad con este propósito ha suscripto 573.545.300 bonos nominales de BOPREAL por miles de \$ 508.054.636 (equivalente al monto autorizado por el BCRA en moneda homogénea del momento de la suscripción) con fecha 9 de mayo de 2024.

De acuerdo con lo indicado, al 31 de diciembre de 2024, con lo producido de la venta de dichos títulos, la Entidad declaró y pagó dividendos por miles de \$ 399.650.399 (miles de \$ 572.386.529 en moneda constante al 30 de septiembre de 2025). Dicha operación quedó alcanzada por el impuesto PAIS (Nota 15).

Con fecha 13 de marzo de 2025 y 30 de abril de 2025 se emitieron la Comunicación "A" 8214 y 8235, las cuales disponen que hasta el 31 diciembre de 2025 las entidades financieras que cuenten con la autorización previa del BCRA, podrán distribuir resultados en 10 cuotas iguales, mensuales y consecutivas (a partir del 30 de junio de 25 y no antes del penúltimo día hábil de los meses siguientes) por hasta el 60% del importe que hubiera correspondido conforme ese texto ordenado. De acuerdo con lo indicado en las normas mencionadas, las entidades deberán otorgar la opción a cada accionista no residente de percibir sus dividendos –total o parcialmente– en una sola cuota en efectivo siempre que esos fondos sean aplicados en forma directa a la suscripción primaria de Bonos para la reconstrucción de una Argentina libre (BOPREAL) de acuerdo con la normativa cambiaria vigente.

Con fecha 8 de mayo de 2025, la Entidad ha pedido autorización al BCRA para distribuir utilidades acumuladas al 31 de diciembre de 2024, las cuales fueron autorizadas por el BCRA el 23 de mayo de 2025 por miles de \$ 356.059.786 en efectivo.

Con este propósito la Entidad ha suscripto 341.742.890 bonos nominales de BOPREAL por miles de \$ 403.285.077 (equivalente al monto autorizado por el BCRA en moneda homogénea del momento de la suscripción) con fecha 18 de junio de 2025.

Firmado a efectos de su identificación con
nuestro informe de fecha 28 de noviembre de 2025

KPMG

Reg. de Asoc. Prof. CPCECABA T° 2 F° 6

Gabriela A. Pérez

Socia

Contadora Pública (UNLP)

CPCECABA T° 269 F° 159

Federico Elewaui

Representante Legal

Gustavo Ferraro

Gerente General

Eduardo Vales

Área contable


CITIBANK N.A.
Sucursal establecida en la República Argentina
NOTAS A LOS ESTADOS FINANCIEROS INTERMEDIOS CONDENSADOS

al 30 de septiembre de 2025 presentadas en forma comparativa (en miles de pesos - en moneda constante)

NOTA 38 – RESTRICCIONES A LA DISTRIBUCIÓN DE RESULTADOS (cont.)

De acuerdo con lo indicado, al 30 de septiembre de 2025, con lo producido de la venta de dichos títulos, la Entidad declaró y pagó dividendos por miles de \$ 107.265.717 (miles de \$ 109.063.203 en moneda constante al 30 de septiembre de 2025).

Con posterioridad al cierre del período, la Entidad ha distribuido resultados por miles de \$ 260.069.947 hasta el 25 de noviembre de 2025, concluyendo así la totalidad del monto autorizado.

NOTA 39 – ACTIVOS DE DISPONIBILIDAD RESTRINGIDA

El Banco mantiene los siguientes activos con disponibilidad restringida.

Motivo de la restricción	30 de septiembre de 2025	31 de diciembre de 2024
Activos financieros entregados en garantía (Nota 14)	366.819.720	352.217.680
Otros activos financieros		
Fondos embargados por litigios contra la Entidad	856	1.043
Otros fondos embargados	16	20
Efectivo y depósitos en bancos		
Cta. Cte. en BCRA - Embargo a favor Obra Social Bancaria	5.031	6.136
Total	<u>366.825.623</u>	<u>352.224.879</u>

NOTA 40 – RÉGIMEN DE GARANTÍA DE LOS DEPÓSITOS

La Entidad se encuentra adherida al Sistema de Seguros de Garantías de los Depósitos establecido por la Ley N° 24.485, Decretos Reglamentarios N° 540/95, N° 1292/96, N° 1127/98 y la Comunicación "A" 2337 y complementarias del BCRA.

El Sistema de Seguro de Garantía de los Depósitos es limitado, obligatorio y oneroso y se ha creado con el objeto de cubrir los riesgos de depósitos bancarios en forma subsidiaria y complementaria al sistema de privilegios y protección de depósitos establecidos por la Ley de Entidades Financieras.

Mediante Comunicación "A" 7661 y con vigencia a partir del 1° de enero de 2023 elevó el tope de cobertura del seguro de garantía de depósitos a miles de \$ 6.000.

Posteriormente, con fecha 27 de marzo de 2024, mediante Comunicación "A" 7985 y con vigencia a partir del 1° de abril de 2024 elevó el tope de cobertura mencionado en el párrafo precedente a miles \$ 25.000.

Firmado a efectos de su identificación con
nuestro informe de fecha 28 de noviembre de 2025

KPMG

Reg. de Asoc. Prof. CPCECABA T° 2 F° 6

Gabriela A. Pérez
Socia

Contadora Pública (UNLP)
CPCECABA T° 269 F° 159

Federico Elewaut
Representante Legal

Gustavo Ferraro
Gerente General

Eduardo Vales
Área contable



CITIBANK N.A.

Sucursal establecida en la República Argentina

NOTAS A LOS ESTADOS FINANCIEROS INTERMEDIOS CONDENSADOS

al 30 de septiembre de 2025 presentadas en forma comparativa (en miles de pesos - en moneda constante)

NOTA 40 – RÉGIMEN DE GARANTÍA DE LOS DEPÓSITOS (cont.)

Los aportes realizados han sido registrados en el rubro “Otros Gastos Operativos – Aporte al Fondo de Garantía de los Depósitos” por miles de \$ 2.894.976 y miles de \$ 2.710.634 al 30 de septiembre de 2025 y 2024, respectivamente (Nota 32).

NOTA 41 – EFECTIVO MÍNIMO Y CAPITAL MÍNIMOS

41.1 Efectivo mínimo

El BCRA establece diferentes regulaciones prudenciales a ser observadas por las entidades financieras con respecto, principalmente, a los niveles de solvencia, liquidez y niveles de asistencia crediticia, entre otras.

Las normas de efectivo mínimo establecen la exigencia de mantener activos líquidos en relación con los depósitos y otras obligaciones registradas en cada ejercicio. Los conceptos computados a efectos de integrar esa exigencia se detallan a continuación:

Conceptos	30 de septiembre de 2025	31 de diciembre de 2024
Saldos en el BCRA		
BCRA – cuenta corriente no restringido	1.103.643.103	1.529.049.069
BCRA – cuentas especiales de garantía – restringido (Nota 14)	334.297.313	339.369.463
Títulos públicos	213.208.755	189.141.196
	<u>1.651.149.171</u>	<u>2.057.559.728</u>

41.2 Capitales mínimos

El BCRA dispone que las entidades financieras deben mantener, niveles mínimos de capital (“capitales mínimos”) que son definidos como una función de riesgo de crédito, riesgo de mercado y riesgo operacional.

Los objetivos primarios de la administración de capital del Banco son garantizar el cumplimiento de los requisitos de capital impuestos externamente y que el Banco pueda mantener fuertes calificaciones de créditos y ratios de capital saludables a fin de soportar su negocio y maximizar su valor.

El Banco administra su estructura de capital y la ajusta en virtud de los cambios en las condiciones económicas y las características de riesgo de sus actividades.

Firmado a efectos de su identificación con
nuestro informe de fecha 28 de noviembre de 2025

KPMG

Reg. de Asoc. Prof. CPCECABA T° 2 F° 6

Gabriela A. Pérez

Socia

Contadora Pública (UNLP)

CPCECABA T° 269 F° 159

Federico Elewaut
Representante Legal

Gustavo Ferraro
Gerente General

Eduardo Vales
Área contable


CITIBANK N.A.
Sucursal establecida en la República Argentina
NOTAS A LOS ESTADOS FINANCIEROS INTERMEDIOS CONDENSADOS

al 30 de septiembre de 2025 presentadas en forma comparativa (en miles de pesos - en moneda constante)

NOTA 41 – EFECTIVO MÍNIMO Y CAPITAL MÍNIMOS (cont.)
41.2 Capitales mínimos (cont.)

El Banco presenta respecto de este requerimiento un excedente, que representa el monto en exceso del capital mínimo consolidado obligatorio fijado por el BCRA. En consecuencia, el Banco considera que cuenta con el capital adecuado para cumplir con sus necesidades actuales y razonablemente previsibles.

La composición de capitales mínimos es la siguiente a cada fecha mencionada:

	30 de septiembre de 2025	31 de diciembre de 2024
Exigencia de capital mínimo		
Riesgo de crédito	139.807.078	115.690.201
Riesgo operacional	70.097.967	73.959.956
Riesgo de mercado – títulos	44.568.143	10.576.473
Riesgo de mercado – monedas	17.237.455	8.681.492
Integración	(1.734.347.501)	(1.882.668.428)
Exceso	<u>(1.462.636.858)</u>	<u>(1.673.760.306)</u>

NOTA 42 – RESPONSABILIDAD DE LA CASA MATRIZ POR LAS OPERACIONES REALIZADAS EN LA REPÚBLICA ARGENTINA

Citibank N.A. realiza su actividad bancaria en Argentina a través de su sucursal. La responsabilidad de Citibank N.A. emergente de esas operaciones, en particular por depósitos y demás obligaciones aceptadas por su sucursal en Argentina, se encuentra limitada por las disposiciones contractuales aplicables en cada caso, la legislación vigente en Argentina y en los Estados Unidos de América y por el acaecimiento de eventos de riesgo político en Argentina. Los depósitos y demás obligaciones aceptadas en Argentina son pagaderos únicamente en Argentina en una sucursal de Citibank N.A. y son pagaderos únicamente con los activos de la sucursal de Citibank N.A. en Argentina.

NOTA 43 – GRUPO ECONÓMICO

Citibank Argentina y su casa matriz en los Estados Unidos de América forman parte del grupo económico Citigroup. La sociedad controlante, Citigroup Inc., cotiza sus acciones en la bolsa de comercio de Nueva York (New York Stock Exchange o NYSE), Estados Unidos de América.

Conforme el Schedule 13G presentado ante la Security Exchange Commission el día 25 de enero de 2024, BlackRock Inc. ha manifestado que dicha compañía y sus subsidiarias poseen 8.8% de las acciones ordinarias de Citigroup Inc., mientras que The Vanguard Group, Inc. ha manifestado, conforme el Schedule 13G presentado ante la Security.

Firmado a efectos de su identificación con
nuestro informe de fecha 28 de noviembre de 2025

KPMG

Reg. de Asoc. Prof. CPCECABA T° 2 F° 6

Gabriela A. Pérez
Socia

Contadora Pública (UNLP)
CPCECABA T° 269 F° 159

Federico Elewaut
Representante Legal

Gustavo Ferraro
Gerente General

Eduardo Vales
Área contable



CITIBANK N.A.

Sucursal establecida en la República Argentina

NOTAS A LOS ESTADOS FINANCIEROS INTERMEDIOS CONDENSADOS

al 30 de septiembre de 2025 presentadas en forma comparativa (en miles de pesos - en moneda constante)

NOTA 43 – GRUPO ECONÓMICO (cont.)

Exchange Commission el día 13 de febrero de 2024, que dicha compañía y sus subsidiarias poseen el 8,8% de las acciones ordinarias de Citigroup Inc.

NOTA 44 - CUMPLIMIENTO DE LAS DISPOSICIONES DE LA COMISIÓN NACIONAL DE VALORES – PATRIMONIO NETO MÍNIMO

Con fecha 27 de diciembre de 2012 fue promulgada la Ley de Mercado de Capitales N° 26.831, que contempló una reforma integral del régimen de oferta pública instituido por la Ley N° 17.811, con vigencia a partir del 28 de enero de 2013. Con fecha 29 de julio de 2013 el Poder Ejecutivo Nacional emitió el Decreto N° 1023 que reglamentó en forma parcial la Ley N° 26.831.

Entre los temas incluidos en la Ley y en la reglamentación antes mencionadas relacionados con la actividad de la Entidad se destacan los siguientes: a) la ampliación de las facultades regulatorias del Estado Nacional en el ámbito de la oferta pública, a través de la CNV, concentrando en este organismo las potestades de autorización, supervisión y fiscalización, poder disciplinario y regulación respecto de la totalidad de los actores del mercado de capitales; b) los requisitos patrimoniales deberán ajustarse a los establecidos en las normas que dicte la CNV, y c) en el caso de realizar diversas actividades específicas establecidas en la Ley de Mercado de Capitales, se deberán satisfacer los requisitos previstos para cada categoría en particular que determinen las normas de la CNV.

Considerando la operatoria que actualmente realiza la Entidad, y conforme a las diferentes categorías de agentes que establece la Resolución General N° 622, la Entidad se encuentra registrada en CNV en las siguientes categorías de agentes:

- Agentes de Liquidación, Compensación y de Negociación integral, y
- Agente de Colocación y Distribución de Fondos Comunes de Inversión.

De acuerdo a las exigencias previstas en la Resolución General N° 821 de CNV de fecha 6 de diciembre de 2019, el patrimonio neto mínimo requerido y la contrapartida mínima exigida para cada categoría de agente, se detalla a continuación:

Categoría de Agente	PN Mínimo en miles de \$ ^{(1) (3)}	Contrapartida Mínima en miles de \$ ⁽²⁾
Agente de Liquidación, Compensación y de Negociación Integral	752.325	389.238
Agente de Colocación y Distribución de Fondos Comunes de Inversión	13.076	No requiere

Firmado a efectos de su identificación con nuestro informe de fecha 28 de noviembre de 2025

KPMG

Reg. de Asoc. Prof. CPCECABA T° 2 F° 6

Gabriela A. Pérez

Socia

Contadora Pública (UNLP)

CPCECABA T° 269 F° 159

Federico Elewaut
Representante Legal

Gustavo Ferraro
Gerente General

Eduardo Vales
Área contable



CITIBANK N.A.

Sucursal establecida en la República Argentina

NOTAS A LOS ESTADOS FINANCIEROS INTERMEDIOS CONDENSADOS

al 30 de septiembre de 2025 presentadas en forma comparativa (en miles de pesos - en moneda constante)

NOTA 44 - CUMPLIMIENTO DE LAS DISPOSICIONES DE LA COMISIÓN NACIONAL DE VALORES – PATRIMONIO NETO MÍNIMO (cont.)

- (1) Según la matriz de compatibilidades publicada por la CNV, los agentes deben contar con un patrimonio neto mínimo total resultante de adicionar al valor del patrimonio neto mínimo exigido para la categoría de mayor monto - correspondiente al Agente de Liquidación, Compensación y de Negociación Integral en el caso de la Entidad - el 50% de cada uno de los valores de los demás patrimonios netos mínimos.
- (2) El agente deberá contar con un importe de contrapartida líquida equivalente a la suma de las contrapartidas mínimas exigidas para cada categoría.
- (3) Corresponde al importe equivalente a 470.350 unidades de valor adquisitivo (UVA) actualizables por el coeficiente de estabilización de referencia (CER) – Ley N° 25.827

Contrapartida Líquida	en miles de pesos
En cuentas abiertas en el Banco Central de la República Argentina (BCRA)	389.238
Total	389.238

NOTA 45 - CUMPLIMIENTO DE LAS DISPOSICIONES DE LA COMISIÓN NACIONAL DE VALORES – GUARDA DE DOCUMENTACIÓN DE LA ENTIDAD

En cumplimiento de la Resolución General N° 629 emitida por la CNV el 14 de agosto de 2014, se informa que la Entidad delega la custodia de la documentación respaldatoria de las operaciones contables y demás documentación de gestión, no comprendida en el artículo 5° inciso a.3), Sección I del Capítulo V del Título II de las Normas de CNV (NT2013 y modificatorias) en el tercero que se detalla a continuación:

AdeA Administradora de Archivos S.A.	Sede social: Roque Sáenz Peña 832 Depósito: Ruta 36 Km 36.500 (Florencio Varela)
--------------------------------------	---

Asimismo, la Entidad mantiene en su sede social inscripta el detalle de la documentación dada en guarda a disposición de los organismos de control.

NOTA 46 – SANCIONES Y SUMARIOS INICIADOS POR EL BCRA

A la fecha de los presentes estados financieros, no existen sanciones administrativas y/o disciplinarias, ni penales con sentencia judicial de primera instancia, aplicadas o iniciadas por BCRA, la UIF, ni la CNV, contra la Entidad.

Firmado a efectos de su identificación con
nuestro informe de fecha 28 de noviembre de 2025

KPMG

Reg. de Asoc. Prof. CPCECABA T° 2 F° 6

Gabriela A. Pérez

Socia

Contadora Pública (UNLP)

CPCECABA T° 269 F° 159

Federico Elewaut
Representante Legal

Gustavo Ferraro
Gerente General

Eduardo Vales
Área contable



CITIBANK N.A.

Sucursal establecida en la República Argentina

NOTAS A LOS ESTADOS FINANCIEROS INTERMEDIOS CONDENSADOS

al 30 de septiembre de 2025 presentadas en forma comparativa (en miles de pesos - en moneda constante)

NOTA 46 – SANCIONES Y SUMARIOS INICIADOS POR EL BCRA (cont.)

Con fecha 12 de febrero 2020 la Entidad ha sido notificada del Sumario en lo financiero N° 1569 tramitado bajo el Expediente N° 388/144/19 que observa la registración de ciertas operaciones de pase pasivo como operaciones contado a liquidar entre los días 2 y 9 de mayo de 2019. Cabe destacar que la Entidad, habiendo sido notificada oportunamente sobre este asunto ha procedido a ajustar el respectivo régimen informativo contable, atendiendo el criterio adoptado por BCRA en relación a las operaciones comprendidas en el sumario.

El descargo del Banco contra la imputación del BCRA se interpuso el día 28 de febrero de 2020. El 28 de octubre de 2021 la Entidad fue notificada de la resolución por medio de la cual BCRA impuso una multa de miles \$ 1.200.000.

Con fecha 1° de noviembre de 2021 la Entidad procedió al pago y el 18 de noviembre de 2021 se presentó un recurso de apelación ante la Cámara Nacional en lo Contencioso Administrativo Federal. Con fecha 11 de febrero 2022 se corrió traslado del recurso directo al BCRA.

Con fecha 9 de junio de 2022, la Sala I emitió sentencia, rechazando in totum el recurso de la Entidad e impidiéndole las costas, las cuales no han sido reguladas hasta el momento. Con fecha 29 de junio de 2022 Citibank interpuso recurso extraordinario, el cual fue contestado el 12 de agosto de 2022 por el BCRA, y solicitó su rechazo. El expediente se encuentra desde entonces a estudio de la Cámara para resolver la concesión del recurso extraordinario.

La Sala concedió el recurso extraordinario federal respecto de la cuestión federal, pero lo denegó respecto de la arbitrariedad de sentencia. La Entidad interpuso recurso extraordinario y el expediente fue elevado a la CSJN, la cual dictó sentencia el día 7 de julio de 2024, rechazando el mismo. Asimismo, con fecha 31 de octubre de 2024 se regularon honorarios a las letradas del BCRA por su actuación ante la CNACAF, los cuales fueron abonados el 22 de noviembre de 2024. Finalmente, con fecha 25 de junio de 2025, la CJN reguló honorarios a las letradas del BCRA (20 UMAS en total para las dos letradas), habiéndose pagado la suma de \$ 1.445.300 (\$722.650 a cada letrada), las cuales presentaron carta íntegro pago de sus emolumentos. En consecuencia, esta causa está cerrada.

Adicionalmente, con fecha 5 de marzo de 2021, la Entidad ha sido notificada del Sumario Cambiario N° 7550 tramitando bajo el Expediente N° 381/38/21.

El BCRA imputa a la Entidad, la supuesta comisión de las infracciones tipificadas en los inc. e) y f) del art. I del Régimen Penal Cambiario Ley N° 19.359, integrado con la Comunicación "A" 6844 (punto 11.1).

Puntualmente el BCRA sostiene que el Banco el día 15 de mayo de 2020 otorgó indebidamente acceso al mercado de cambios en exceso a Brightstar S.A. a los fines de adquirir divisas para pagar una importación. El monto infraccional asciende a dólares estadounidenses 123.724. Al respecto, se ha presentado el correspondiente descargo por parte de la Entidad y los oficiales sumariados.

Con fecha 20 de mayo de 2022, la causa quedó radicada en el Juzgado Nacional en lo Penal Económico N° 3, el cual se declaró incompetente, volviendo el expediente al Juzgado Nacional en lo Penal Económico N° 10 desde el 18 de agosto de 2022.

Firmado a efectos de su identificación con
nuestro informe de fecha 28 de noviembre de 2025

KPMG

Reg. de Asoc. Prof. CPCECABA T° 2 F° 6

Gabriela A. Pérez

Socia

Contadora Pública (UNLP)

CPCECABA T° 269 F° 159

Federico Elewaut
Representante Legal

Gustavo Ferraro
Gerente General

Eduardo Vales
Área contable


CITIBANK N.A.
Sucursal establecida en la República Argentina
NOTAS A LOS ESTADOS FINANCIEROS INTERMEDIOS CONDENSADOS

al 30 de septiembre de 2025 presentadas en forma comparativa (en miles de pesos - en moneda constante)

NOTA 46 – SANCIONES Y SUMARIOS INICIADOS POR EL BCRA (cont.)

Con fecha 22 de diciembre de 2022, se resolvió que corresponde al Juzgado Nacional en lo Penal Económico N° 10 intervenir en la causa, quedando allí ésta radicada. Con fecha 6 de julio de 2023, el Juzgado dispuso celebrar la audiencia de conocimiento entre juez y parte, para luego ingresar el expediente a estudio del tribunal para dictar sentencia. Las audiencias finalmente tuvieron lugar en el mes de diciembre 2023.

En febrero de 2024, la Entidad fue notificada de la sentencia de primera instancia. En dicha resolución, el juez dispuso: (i) absolver a los Sres. Coello Rodríguez, Barbalace y Brancaccio, (ii) condenar a Citibank N.A. (sucursal Argentina), el Sr. Juárez y la Sra. Almirón, imponiéndoles multas de USD 25.000 a cada uno de ellos; e (iii) imponer las costas a los vencidos. La resolución quedó firme respecto a los Sres. Coello, Rodríguez, Barbalace y Brancaccio. El 12 de marzo de 2024, se presentó recurso de apelación contra la resolución que condena a Citibank N.A. (sucursal Argentina), el Sr. Juárez y la Sra. Almirón. Ante la Cámara Nacional en lo Penal Económica, este tribunal hizo lugar al recurso, declaró la nulidad de la sentencia de primera instancia, la revocó y ordenó el dictado de una nueva sentencia. Con fecha 7 de marzo de 2025, el Juzgado en lo Penal Económico N° 10 dictó una nueva sentencia, condenando a Citibank N.A. (Sucursal Argentina), el Sr. Juárez y la Sra. Almirón, al pago de una multa, en forma solidaria, de US\$ 25.000. Los nombrados apelaron la sentencia en término. Con fecha 2 de octubre de 2025 de la Sala B de la CNAPE confirmó la condena. Contra esta sentencia, se interpuso un recurso extraordinario federal que se encuentra pendiente de resolución.

La Entidad basada en la opinión de sus asesores legales estima que, en función de los términos del reclamo y estado actual del sumario, cuenta con argumentos suficientes para defender la postura que, a la fecha, es probable una resolución favorable para la misma.

NOTA 47 – HECHOS POSTERIORES AL CIERRE

Excepto por lo mencionado en las Notas 38 y 46, no existen acontecimientos u operaciones ocurridos entre la fecha de cierre del período y la fecha de emisión de los presentes estados financieros, que puedan afectar significativamente la situación patrimonial y financiera del Banco ni los resultados por el período de nueve meses finalizado el 30 de septiembre de 2025.

Firmado a efectos de su identificación con
nuestro informe de fecha 28 de noviembre de 2025

KPMG

Reg. de Asoc. Prof. CPCECABA T° 2 F° 6

Gabriela A. Pérez

Socia

Contadora Pública (UNLP)

CPCECABA T° 269 F° 159

Federico Elewaut
Representante Legal

Gustavo Ferraro
Gerente General

Eduardo Vales
Área contable



CITIBANK N.A.
Sucursal establecida en la República Argentina

ANEXO A


DETALLE DE TÍTULOS PÚBLICOS Y PRIVADOS al 30 de septiembre de 2025 y al 31 de diciembre de 2024 (en miles de pesos - en moneda constante)


Concepto	Identificación	TENENCIA				POSICIÓN		
		Valor Razonable	Nivel de valor razonable	Saldos al 30 de septiembre de 2025	Saldos al 31 de diciembre de 2024	Posición sin Opciones	Opciones	Posición Final
TÍTULOS DE DEUDA A VALOR RAZONABLE CON CAMBIO EN RESULTADOS				1.516.643.604	1.040.883.165			
Del País								
Títulos públicos				1.303.590.291	1.040.883.165			
Bonos del Tesoro en pesos ajustados por CER - Vto. 09.11.26 - TX26	05925		1	1.425.727	—	1.425.727	—	1.425.727
Bono del Tesoro Nacional en pesos Vto. 23.08.25 - TG25P	09196		—	—	98.013.710	—	—	—
Bono del Tesoro Nacional en pesos cero cupon ajustado por CER - Vto. 30.06.25 - TZX25	09244		—	—	54.967.393	—	—	—
Bono del Tesoro Nacional vinculado al dólar cero cupón - Vto. 30.06.25 - TZV25 (1)	09245		—	—	252.489.095	—	—	—
Bono del Tesoro Nacional en pesos - Vto. 31.10.25 - S31O5	09315		1	13.228.966	—	13.228.966	—	13.228.966
Letras del Tesoro Nacional capitalizables en pesos - Vto. 10.11.25 - S10N5	09296		1	656.853.000	—	656.853.000	—	656.853.000
Letras del Tesoro Nacional capitalizables en pesos - Vto. 30.06.25 - S30J5	09295		—	—	147.424.040	—	—	—
Letras del Tesoro Nacional capitalizables en pesos - Vto. 16.05.25 - S16Y5	09300		—	—	320.695.581	—	—	—
Bono del Tesoro Nacional en pesos - Vto. 17.10.25 - T17O5	09309		1	309.608.996	10.936.089	309.608.996	—	309.608.996

(1) Anexo L


Firmado a efectos de su identificación con
nuestro informe de fecha 28 de noviembre de 2025

KPMG
Reg. de Asoc. Prof. CPCECABA T° 2 F° 6


Gabriela A. Pérez
Socia
Contadora Pública (UNLP)
CPCECABA T° 269 F° 159


Federico Elewant
Representante Legal


Gustavo Ferraro
Gerente General


Eduardo Vales
Área contable



CITIBANK N.A.
Sucursal establecida en la República Argentina

ANEXO A (cont.)


DETALLE DE TÍTULOS PÚBLICOS Y PRIVADOS al 30 de septiembre de 2025 y al 31 de diciembre de 2024 (en miles de pesos - en moneda constante)

Concepto	Identificación	TENENCIA				POSICIÓN		
		Valor Razonable	Nivel de valor razonable	Saldos al 30 de septiembre de 2025	Saldos al 31 de diciembre de 2024	Posición sin Opciones	Opciones	Posición Final
Títulos públicos (cont.)								
Bono del Tesoro Nacional capitalizable en pesos - Vto. 13.02.26 - T13F6	09314		—	—	15.732.645	—	—	—
Letras del Tesoro Nacional vinculadas al dólar - Vto. 16.01.26 - D16E6 (1)	09327		1	146.957.107	—	146.957.107	—	146.957.107
Bono del Tesoro Nacional en pesos a tasa fija - Vto. 30.05.26 - TY30P	09334		1	69.655	—	69.655	—	69.655
Letras del Tesoro Nacional vinculadas al dólar - Vto. 31.10.25 - D31O5 (1)	09337		1	48.113.655	—	48.113.655	—	48.113.655
Letras del Tesoro Nacional vinculadas al dólar - Vto. 28.11.25 - D28N5 (1)	09353		1	13.913.185	—	13.913.185	—	13.913.185
Letras del Tesoro Nacional capitalizables en pesos - Vto. 16.01.26 - S16E6	09340		1	113.420.000	—	113.420.000	—	113.420.000
Letras del Tesoro Nacional capitalizables en pesos - Vto. 31.01.25 - S31E5	09251		—	—	127.654.078	—	—	—
Letras del Tesoro Nacional capitalizables en pesos - Vto. 17.01.25 - S17E5	09283		—	—	8.288.290	—	—	—
Letra Fiscal de Liquidez (LeFi) - Vto. 17.07.25 - F17L5	09285		—	—	3.265.206	—	—	—
Letras del Tesoro Nacional capitalizables en pesos - Vto. 30.09.25 - S30S5	09306		—	—	1.417.038	—	—	—


(1) Anexo L

Firmado a efectos de su identificación con
nuestro informe de fecha 28 de noviembre de 2025


KPMG
Reg. de Asoc. Prof. CPCECABA T° 2 F° 6


Gabriela A. Pérez
Socia

Contadora Pública (UNLP)
CPCECABA T° 269 F° 159


Federico Elewaut
Representante Legal


Gustavo Ferraro
Gerente General


Eduardo Vales
Área contable



CITIBANK N.A.

Sucursal establecida en la República Argentina

ANEXO A (cont.)


DETALLE DE TÍTULOS PÚBLICOS Y PRIVADOS al 30 de septiembre de 2025 y al 31 de diciembre de 2024 (en miles de pesos - en moneda constante)


Concepto	Identificación	TENENCIA				POSICIÓN		
		Valor Razonable	Nivel de valor razonable	Saldos al 30 de septiembre de 2025	Saldos al 31 de diciembre de 2024	Posición sin Opciones	Opciones	Posición Final
TÍTULOS DE DEUDA A VALOR RAZONABLE CON CAMBIO EN RESULTADOS								
Del Pais								
Notas del BCRA				213.053.313	—			
Bono para la Reconstrucción de una Argentina Libre - Serie 4 - Vto. 31.10.28 - BPO28 (1)	09335		1	47.578.937	—	47.578.937	—	47.578.937
Bono para la Reconstrucción de una Argentina Libre - Serie 4 - Vto. 31.10.28 - BPOA28 (1)	09349		1	55.158.126	—	55.158.126	—	55.158.126
Bono para la Reconstrucción de una Argentina Libre - Serie 4 - Vto. 31.10.28 - BPOB28 (1)	09350		1	110.316.250	—	110.316.250	—	110.316.250

(1) Anexo L


Firmado a efectos de su identificación con
nuestro informe de fecha 28 de noviembre de 2025

KPMG
Reg. de Asoc. Prof. CPCECABA T° 2 F° 6


Gabriela A. Pérez
Socia
Contadora Pública (UNLP)
CPCECABA T° 269 F° 159


Federico Elewaut
Representante Legal


Gustavo Ferraro
Gerente General


Eduardo Vales
Área contable



CITIBANK N.A.

Sucursal establecida en la República Argentina


ANEXO A (cont.)

DETALLE DE TÍTULOS PÚBLICOS Y PRIVADOS al 30 de septiembre de 2025 y al 31 de diciembre de 2024 (en miles de pesos - en moneda constante)


Concepto	Identificación	TENENCIA				POSICIÓN		
		Valor Razonable	Nivel de valor razonable	Saldos al 30 de junio de 2025	Saldos al 31 de diciembre de 2024	Posición sin Opciones	Opciones	Posición Final
OTROS TÍTULOS DE DEUDA				99.973.018	21.575.701			
Medidos a valor razonable con cambios en ORI								
Del Pais								
Títulos públicos				99.973.018	21.575.701			
Bonos del Tesoro Nacional en pesos (BOTE 2027) - Vto. 23.05.27 - TY27P	09132		2	8.277.675	15.246.988	8.277.675	—	8.277.675
Bono del Tesoro Nacional en pesos (BONTE 2027) - Vto. 23.11.27 - TB27P	09166		2	5.175.041	6.328.713	5.175.041	—	5.175.041
Bono del Tesoro Nacional capitalizable en pesos - Vto. 30.01.26 - T13F6	09316		1	85.985.347	—	85.985.347	—	85.985.347

Firmado a efectos de su identificación con
nuestro informe de fecha 28 de noviembre de 2025


KPMG
Reg. de Asoc. Prof. CPCECABA T° 2 F° 6


Gabriela A. Pérez
Socia

Contadora Pública (UNLP)
CPCECABA T° 269 F° 159


Federico Elewaut
Representante Legal


Gustavo Ferraro
Gerente General


Eduardo Vales
Área contable




CITIBANK N.A.
Sucursal establecida en la República Argentina


ANEXO A (cont.)

DETALLE DE TÍTULOS PÚBLICOS Y PRIVADOS al 30 de septiembre de 2025 y al 31 de diciembre de 2024 (en miles de pesos - en moneda constante)


Concepto	Identificación	TENENCIA				POSICIÓN		
		Valor Razonable	Nivel de valor razonable	Saldos al 30 de junio de 2025	Saldos al 31 de diciembre de 2024	Posición sin Opciones	Opciones	Posición Final
INSTRUMENTOS DE PATRIMONIO				8.749.031	4.052			
Medidos a valor razonable con cambios en resultados								
Del país								
Compensadora Electrónica S.A. (COELSA)	80002		3	714.631	33	—	—	—
Interbanking S.A.	80001		3	6.465.148	4.019	—	—	—
A3 Mercados S.A	80003		1	1.569.252	—	—	—	—

Firmado a efectos de su identificación con
nuestro informe de fecha 28 de noviembre de 2025

KPMG
Reg. de Asoc. Prof. CPCECABA T° 2 F° 6

Gabriela A. Pérez
Socia
Contadora Pública (UNLP)
CPCECABA T° 269 F° 159


Federico Elewaut
Representante Legal


Gustavo Ferraro
Gerente General


Eduardo Vales
Área contable



CITIBANK N.A.
Sucursal establecida en la República Argentina

ANEXO B

CLASIFICACIÓN DE PRÉSTAMOS Y OTRAS FINANCIACIONES POR SITUACIÓN Y GARANTÍAS RECIBIDAS al 30 de septiembre de 2025 y al 31 de diciembre de 2024 (en miles de pesos - en moneda constante)

Concepto	30 de septiembre de 2025	31 de diciembre de 2024
CARTERA COMERCIAL		
En situación normal		
Con garantías y contragarantías preferidas "A"	52.754.789	84.388.145
Con garantías y contragarantías preferidas "B"	12.883.270	13.704.709
Sin garantías ni contragarantías preferidas	1.174.380.596	935.581.915
	1.240.018.655	1.033.674.769
Con seguimiento especial		
Sin garantías ni contragarantías preferidas	—	260
	—	260
TOTAL	1.240.018.655	1.033.675.029

Firmado a efectos de su identificación con
nuestro informe de fecha 28 de noviembre de 2025

KPMG

Reg. de Asoc. Prof. CPCECABA T° 2 F° 6

Gabriela A. Pérez
Socia

Contadora Pública (UNLP)
CPCECABA T° 269 F° 159

Federico Elewaut
Representante Legal

Gustavo Ferraro
Gerente General

Eduardo Vales
Área contable



CITIBANK N.A.
Sucursal establecida en la República Argentina

ANEXO C

CONCENTRACIÓN DE PRÉSTAMOS Y OTRAS FINANCIACIONES al 30 de septiembre de 2025 y al 31 de diciembre de 2024 (en miles de pesos - en moneda constante)

	Financiaciones			
	30 de septiembre de 2025		31 de diciembre de 2024	
Número de clientes	Saldo de deuda	% sobre cartera total	Saldo de deuda	% sobre cartera total
10 mayores clientes	757.856.053	61.12 %	707.332.238	68.43 %
50 siguientes mayores clientes	399.881.441	32.25 %	266.714.719	25.80 %
100 siguientes mayores clientes	74.577.822	6.01 %	51.916.194	5.02 %
Resto de clientes	7.703.339	0.62 %	7.711.878	0.75 %
TOTAL	1.240.018.655	100.00 %	1.033.675.029	100.00 %

Firmado a efectos de su identificación con
nuestro informe de fecha 28 de noviembre de 2025

KPMG

Reg. de Asoc. Prof. CPCECABA T° 2 F° 6

Gabriela A. Pérez
Socia
Contadora Pública (UNLP)
CPCECABA T° 269 F° 159

Federico Elewaut
Representante Legal

Gustavo Ferraro
Gerente General

Eduardo Vales
Área contable



CITIBANK N.A.
Sucursal establecida en la República Argentina

ANEXO D

APERTURA POR PLAZOS DE PRÉSTAMOS Y OTRAS FINANCIACIONES al 30 de septiembre de 2025 (en miles de pesos - en moneda constante)

Concepto	Cartera vencida	Plazos que restan para su vencimiento						Total
		1 mes	3 meses	6 meses	12 meses	24 meses	más de 24 meses	
Sector financiero	—	6.846.713	77.156	102.529	160.600	—	—	7.186.998
Sector privado no financiero y residentes en el exterior	88.809	740.612.782	101.646.900	154.179.093	98.410.412	118.243.297	49.065.776	1.262.247.069
Total	88.809	747.459.495	101.724.056	154.281.622	98.571.012	118.243.297	49.065.776	1.269.434.067

Firmado a efectos de su identificación con
nuestro informe de fecha 28 de noviembre de 2025

KPMG

Reg. de Asoc. Prof. CPCECABA T° 2 F° 6

Gabriela A. Pérez
Socia

Contadora Pública (UNLP)
CPCECABA T° 269 F° 159

Federico Elewaut
Representante Legal

Gustavo Ferraro
Gerente General

Eduardo Vales
Área contable



CITIBANK N.A.
Sucursal establecida en la República Argentina

ANEXO H

CONCENTRACIÓN DE LOS DEPÓSITOS al 30 de septiembre de 2025 y al 31 de diciembre de 2024 (en miles de pesos - en moneda constante)

Número de clientes	Depósitos			
	30 de septiembre de 2025		31 de diciembre de 2024	
	Saldo de colocación	% sobre cartera total	Saldo de colocación	% sobre cartera total
10 mayores clientes	643.109.194	29.10%	738.172.299	30.10%
50 siguientes mayores clientes	710.796.740	32.16%	849.879.801	34.66%
100 siguientes mayores clientes	453.566.420	20.52%	464.999.393	18.96%
Resto de clientes	402.798.536	18.22%	398.971.263	16.28%
TOTAL	<u>2.210.270.890</u>	<u>100.00%</u>	<u>2.452.022.756</u>	<u>100.00%</u>

Firmado a efectos de su identificación con
nuestro informe de fecha 28 de noviembre de 2025

KPMG

Reg. de Asoc. Prof. CPCECABA T° 2 F° 6

Gabriela A. Pérez
Socia

Contadora Pública (UNLP)
CPCECABA T° 269 F° 159

Federico Elewaut
Representante Legal

Gustavo Ferraro
Gerente General

Eduardo Vales
Área contable



CITIBANK N.A.
Sucursal establecida en la República Argentina

ANEXO I

APERTURA DE PASIVOS FINANCIEROS POR PLAZOS REMANENTES al 30 de septiembre de 2025 (en miles de pesos - en moneda constante)

Concepto	Plazos que restan para su vencimiento				Total
	1 mes	3 meses	6 meses	12 meses	
Depósitos	2.210.270.890	—	—	—	2.210.270.890
Sector financiero	650.044	—	—	—	650.044
Sector privado no financiero y residentes en el exterior	2.209.620.846	—	—	—	2.209.620.846
Pasivos a valor razonable con cambios en resultados	4.116.827	—	—	—	4.116.827
Instrumentos derivados	30.915.341	—	—	—	30.915.341
Otros pasivos financieros	378.288.413	—	—	—	378.288.413
Financiaciones recibidas del BCRA y otras instituciones financieras	2.984	—	85.116.926	—	85.119.910
Total	2.623.594.455	—	85.116.926	—	2.708.711.381

Firmado a efectos de su identificación con
nuestro informe de fecha 28 de noviembre de 2025

KPMG

Reg. de Asoc. Prof. CPCECABA T° 2 F° 6

Gabriela A. Pérez
Socia

Contadora Pública (UNLP)
CPCECABA T° 269 F° 159

Federico Elewaut
Representante Legal

Gustavo Ferraro
Gerente General

Eduardo Vales
Área contable



CITIBANK N.A.
Sucursal establecida en la República Argentina

ANEXO J

MOVIMIENTO DE PROVISIONES al 30 de septiembre de 2025 y al 31 de diciembre de 2024 (en miles de pesos - en moneda constante)

Conceptos	Saldos al 31 de diciembre de 2024	Aumentos	Disminuciones		Resultado monetario generado por provisiones	Saldos al 30 de septiembre de 2025	Saldos al 31 de diciembre de 2024
			Desafectaciones	Aplicaciones			
Otros (1)	7.240.660	2.080.921	537.546	216.840	(1.304.050)	7.263.145	7.240.660
Provisiones por reestructuración (2)	1.497.576	17.515.124	—	12.367.729	(269.715)	6.375.256	1.497.576
Compromisos eventuales y saldos no utilizados (3)	4.485.175	—	2.755.585	—	(807.784)	921.806	4.485.175
Total	13.223.411	19.596.045	3.293.131	12.584.569	(2.381.549)	14.560.207	13.223.411

- (1) Los aumentos incluyen una diferencia de cambio - pérdida - por 822.610, resultando en un cargo neto de 1.258.311 (Nota 33). Las desafectaciones incluyen 177.116 correspondiente a reclasificación de activo, resultando en una desafectación neta de 360.430 (Nota 30).
 (2) El cargo se encuentra incluido dentro del rubro Beneficios al personal - Indemnizaciones y gratificaciones al personal (Nota 31).
 (3) Anexo R.

Firmado a efectos de su identificación con
 nuestro informe de fecha 28 de noviembre de 2025

KPMG

Reg. de Asoc. Prof. CPCECABA T° 2 F° 6

Gabriela A. Pérez
 Socia

Contadora Pública (UNLP)
 CPCECABA T° 269 F° 159

Federico Elewaut
 Representante Legal

Gustavo Ferraro
 Gerente General

Eduardo Vales
 Área contable



CITIBANK N.A.
Sucursal establecida en la República Argentina

ANEXO L

SALDOS EN MONEDA EXTRANJERA al 30 de septiembre de 2025 y al 31 de diciembre de 2024 (en miles de pesos - en moneda constante)

Concepto	Casa matriz y sucursales	Total al 30 de septiembre de 2025	30 de septiembre de 2025				Total al 31 de diciembre de 2024
			Dólar	Euro	Real	Otras	
Activo							
Efectivo y depósitos en bancos	642.208.844	642.208.844	635.713.978	4.460.886	—	2.033.980	720.200.717
Titulos de deuda a valor razonable con cambios en resultados	422.037.260	422.037.260	422.037.260	—	—	—	252.489.095
Instrumentos derivados	—	—	—	—	—	—	3.714.917
Otros activos financieros	59.758.729	59.758.729	57.465.011	2.293.718	—	—	38.594.979
Préstamos y otras financiaciones	530.785.350	530.785.350	530.785.350	—	—	—	300.493.119
Activos financieros entregados en garantía (Nota 14)	39.760.527	39.760.527	39.760.527	—	—	—	24.770.575
Total activo	1.694.550.710	1.694.550.710	1.685.762.126	6.754.604	—	2.033.980	1.340.263.402
Pasivo							
Depósitos	(543.382.935)	(543.382.935)	(543.382.935)	—	—	—	(609.556.938)
Pasivos a valor razonable con cambios en resultados	(4.038.657)	(4.038.657)	(4.038.657)	—	—	—	—
Instrumentos derivados	(6.098.920)	(6.098.920)	(6.098.920)	—	—	—	—
Otros pasivos financieros	(99.926.197)	(99.926.197)	(94.330.430)	(5.293.429)	—	(302.338)	(146.763.549)
Financiaciones recibidas del BCRA y otras instituciones financieras (Nota 21)	(83.883.812)	(83.883.812)	(83.880.878)	—	—	(2.934)	(61.466.870)
Otros pasivos no financieros	(204.252.790)	(204.252.790)	(204.252.790)	—	—	—	(133.983.216)
Total Pasivo	(941.583.311)	(941.583.311)	(935.984.610)	(5.293.429)	—	(305.272)	(951.770.573)

Firmado a efectos de su identificación con
nuestro informe de fecha 28 de noviembre de 2025

KPMG

Reg. de Asoc. Prof. CPCECABA T° 2 F° 6

Gabriela A. Pérez
Socia
Contadora Pública (UNLP)
CPCECABA T° 269 F° 159

Federico Elewaut
Representante Legal

Gustavo Ferraro
Gerente General

Eduardo Vales
Área contable



CITIBANK N.A.
Sucursal establecida en la República Argentina

ANEXO O

INSTRUMENTOS FINANCIEROS DERIVADOS al 30 de septiembre de 2025 (en miles de pesos - en moneda constante)

Tipo de Contrato	Objetivo de las operaciones	Tipo de cobertura	Activo Subyacente	Tipo de Liquidación	Ámbito de Negociación o contraparte	Plazo promedio ponderado Originalmente Pactado	Plazo promedio ponderado Residual	Plazo promedio ponderado de Liquidación de Diferencias	Monto
Forwards	Intermediación - cuenta propia	N/A	Moneda extranjera	Al vencimiento de diferencias	OTC - Resid. en el país sector no financiero	6 meses	3 meses	181 días	91.936.276
Forwards	Intermediación - cuenta propia	N/A	Moneda extranjera	Al vencimiento de diferencias	OTC - Resid. en el exterior	4 meses	3 meses	116 días	498.802.905
Operaciones a término derivadas de pases	Intermediación - cuenta propia	N/A	Titulos Publicos Nacionales	Con entrega del subyacente	A3 Mercados	-	-	1 día	190.913.607
Futuros	Intermediación - cuenta propia	N/A	Moneda extranjera	Diaria de diferencias	A3 Mercados	5 meses	3 meses	158 días	218.963.542

Firmado a efectos de su identificación con
nuestro informe de fecha 28 de noviembre de 2025

KPMG

Reg. de Asoc. Prof. CPCECABA T° 2 F° 6

Gabriela A. Pérez
Socia

Contadora Pública (UNLP)
CPCECABA T° 269 F° 159

Federico Elewaut
Representante Legal

Gustavo Ferraro
Gerente General

Eduardo Vales
Área contable



CITIBANK N.A.
Sucursal establecida en la República Argentina

ANEXO R

CORRECCIÓN DE VALOR POR PÉRDIDAS – PREVISIONES POR RIESGO DE INCOBRABILIDAD al 30 de septiembre de 2025 (en miles de pesos - en moneda constante)

Conceptos	Saldos del 31 de diciembre de 2024	PCE de los próximos 12 meses (1)	PCE de vida remanente del activo financiero		Resultado monetario generado por provisiones	Saldos al 30 de septiembre de 2025
			IF con increm.signif. del riesgo crediticio (1)	IF con deterioro crediticio (1)		
Otros activos financieros	1.199.888	(674.659)	—	—	(216.101)	309.128
Préstamos y otras financiaciones	65.924.748	16.767.377	4.253.512	—	(11.873.120)	75.072.517
Otras entidades financieras	1.126	1.135	—	—	(203)	2.058
Sector privado no financiero y residentes en el exterior	65.923.622	16.766.242	4.253.512	—	(11.872.917)	75.070.459
Adelantos	3.127.161	4.405.969	299.702	—	(563.205)	7.269.627
Hipotecarios	3.182.165	204.264	(1.427.918)	—	(573.111)	1.385.400
Prendarios	1.084.417	(381.908)	(304.070)	—	(195.305)	203.134
Tarjetas de crédito	607.391	(14.966)	379.131	—	(109.392)	862.164
Arrendamientos financieros	1.692.366	(48.071)	(780.782)	—	(304.797)	558.716
Otros	56.230.122	12.600.954	6.087.449	—	(10.127.107)	64.791.418
Compromisos Eventuales	4.485.175	(2.097.365)	(658.220)	—	(807.784)	921.806
Total	71.609.811	13.995.353	3.595.292	—	(12.897.005)	76.303.451

(1) Netos de diferencias de cambio por miles de \$ 9.591.246 (Nota 34)

Firmado a efectos de su identificación con
nuestro informe de fecha 28 de noviembre de 2025

KPMG

Reg. de Asoc. Prof. CPCECABA T° 2 F° 6

Gabriela A. Pérez
Socia
Contadora Pública (UNLP)
CPCECABA T° 269 F° 159

Federico Elewaut
Representante Legal

Gustavo Ferraro
Gerente General

Eduardo Vales
Área contable



KPMG
Bouchard 710 - 1° piso - C1106ABL
Buenos Aires, Argentina

+54 11 4316 5700
www.kpmg.com.ar

INFORME DE REVISIÓN DE LOS AUDITORES INDEPENDIENTES SOBRE ESTADOS FINANCIEROS DE PERÍODO INTERMEDIO CONDENSADOS

Al Representante Legal de
Citibank N.A., Sucursal establecida en la República Argentina
Domicilio legal: Bartolomé Mitre 530 – 5° piso
Ciudad Autónoma de Buenos Aires
CUIT: 30-50000562-5

Informe sobre los estados financieros de período intermedio

Identificación de los estados financieros de período intermedio objeto de la revisión

Hemos revisado los estados financieros de período intermedio condensados de Citibank N.A., Sucursal establecida en la República Argentina (la “Sucursal”) que se adjuntan, los que comprenden el estado separado de situación financiera al 30 de septiembre de 2025, los estados separados de resultados y de otros resultados integrales por los períodos de tres y nueve meses finalizados en esa fecha y los correspondientes estados de cambios en el patrimonio y de flujos de efectivo por el período de nueve meses finalizado en esa fecha, anexos y notas explicativas seleccionadas.

Responsabilidad del Representante Legal y la Gerencia de la Sucursal

El Representante Legal y la Gerencia de la Sucursal son responsables por la preparación y presentación de los estados financieros de período intermedio condensados de conformidad con el marco de información contable establecido por el Banco Central de la República Argentina (“BCRA”), que se describe en la Nota 2 a los estados financieros adjuntos. El Representante Legal y la Gerencia de la Sucursal son también responsables del control interno que consideren necesario para permitir la preparación de información financiera de períodos intermedios libre de incorrección significativa, debida a fraude o error.

Responsabilidad de los auditores

Nuestra responsabilidad es expresar una conclusión sobre los estados financieros de período intermedio condensados basada en nuestra revisión. Hemos efectuado nuestra revisión de acuerdo con las normas de revisión establecidas en el capítulo IV de la Resolución Técnica N° 37 de la Federación Argentina de Consejos Profesionales de Ciencias Económicas (“FACPCE”) adoptada por la Resolución C.D. N° 46/2021 del Consejo Profesional de Ciencias Económicas de la Ciudad Autónoma de Buenos Aires (“CPCECABA”) y con las “Normas mínimas sobre Auditorías Externas” emitidas por el BCRA aplicable a la revisión de estados financieros de períodos intermedios, éstas exigen que cumplamos los requerimientos de ética. Somos independientes de la Sucursal de conformidad con el Código de Ética del CPCECABA junto con los requerimientos que son aplicables a las revisiones de estados financieros de período intermedio en Argentina.

Una revisión de los estados financieros intermedios consiste principalmente en efectuar indagaciones a las personas responsables de asuntos financieros y contables, aplicar procedimientos analíticos y otros procedimientos de revisión. El alcance de una revisión es sustancialmente menor al de una auditoría y, por consiguiente, no nos permite asegurar que todos los asuntos significativos que podrían ser identificados en una auditoría lleguen a nuestro conocimiento. Por lo tanto, no expresamos una opinión de auditoría.

bel



Conclusión

Como resultado de nuestra revisión, nada ha llamado nuestra atención que nos hiciera concluir que los estados financieros separados de período intermedio condensados que se adjuntan de Citibank N.A., Sucursal establecida en la República Argentina al 30 de septiembre de 2025 correspondiente al período de nueve meses no han sido preparados, en todos sus aspectos significativos, de conformidad con el marco de información contable establecido por el BCRA.

Énfasis sobre el marco de información contable aplicado

Sin modificar nuestra conclusión, llamamos la atención de los usuarios de este informe sobre la información revelada en Nota 2 de los estados financieros adjuntos, que indica que los mismos han sido preparados por el Representante Legal y la Gerencia de la Sucursal de acuerdo con el marco de información contable establecido por el BCRA. Dicho marco de información contable difiere de las Normas de Contabilidad NIIF adoptadas por la FACPCE en los aspectos descriptos en dicha nota.

Informe sobre otros requerimientos legales y regulatorios

En cumplimiento de disposiciones vigentes informamos que:

- a) los estados financieros de período intermedio condensados que se adjuntan se ajustan (en lo que es materia de nuestra competencia) a las disposiciones de la Ley General de Sociedades y las normas sobre documentación contable de la Comisión Nacional de Valores ("CNV") y se encuentran asentados en el libro de Inventario y Balances;
- b) al 30 de septiembre de 2025, según surge de la Nota 44 a los estados financieros de período intermedio condensados adjuntos, la Sucursal posee un patrimonio neto y una contrapartida en activos elegibles que exceden los importes mínimos requeridos por las normas pertinentes de la CNV para dichos conceptos, y
- c) al 30 de septiembre de 2025, la deuda devengada en concepto de aportes y contribuciones con destino al Sistema Integrado Previsional Argentino, que surge de los registros contables de la Sucursal asciende a \$ 2.001.558.287 no siendo exigible a dicha fecha.

Ciudad Autónoma de Buenos Aires, 28 de noviembre de 2025

KPMG

Reg. de Asoc. Prof. CPCECABA T° 2 F° 6

Gabriela A. Perez

Socia

Contadora Pública (UNLP)

CPCECABA T° 269 F° 159

Ciudad Autónoma de Buenos Aires, 01 de diciembre de 2025

Legalizamos de acuerdo con las facultades otorgadas a este CONSEJO PROFESIONAL por las leyes 466 (Art. 2, Inc. D y J) y 20488 (Art. 21, Inc. I) la actuación profesional con los datos que a continuación se detallan:

Fecha de intervención: 28/11/2025

Referida a: E.E.C.C. - Períodos Intermedios - Intermedio Individual

Perteneciente a: Citibank NA Sucursal establecida en la Republica Argentina Otras (con domic. legal)

CUIT: 30-50000562-5

Fecha de Cierre: 30/09/2025

Monto total del Activo: \$5.156.238.762.000,00

Intervenida por: Dra. GABRIELA ALEJANDRA PEREZ

Sobre la misma se han efectuado los controles de matrícula vigente y control formal de dicha actuación profesional de conformidad con lo previsto en la Res. C. D. 34/24, no implicando estos controles la emisión de un juicio técnico sobre la actuación profesional.

Datos del Matriculado

Dra. GABRIELA ALEJANDRA PEREZ

Contador Público (Universidad Nacional de La Plata)

CPCECABA T° 269 F° 159

Firma en carácter de socio

KPMG

T° 2 F° 6

SOCIO



Esta actuación profesional ha sido aprobada por el profesional interviniente a través del Servicio de Legalizaciones Web, y la misma reúne los controles de matrícula vigente, incumbencias y control formal de acuerdo al Reglamento de Legalizaciones de Actuaciones Profesionales (Res. C.D. 34/24).

Se puede constatar la validez del documento ingresando a <https://legalizaciones.consejo.org.ar/validar> y declarando el código indicado en el recuadro de la derecha o escaneando el QR.

LEGALIZACIÓN N°

839152

**CÓDIGO DE
VERIFICACIÓN**
ftonqybp

