



CITIBANK N.A.
Sucursal establecida en la República Argentina

Estados financieros intermedios condensados
por el período de seis meses finalizados el 30 de junio de 2025
presentados en forma comparativa

Índice

ESTADO DE SITUACION FINANCIERA	4
ESTADO DE RESULTADOS	6
ESTADO DE OTROS RESULTADOS INTEGRALES	7
ESTADO DE CAMBIOS EN EL PATRIMONIO	8
ESTADO DE FLUJOS DE EFECTIVO	10
NOTA 1 – INFORMACIÓN GENERAL. EVOLUCION DE LA SITUACIÓN MACROECONOMICA Y DEL SISTEMA FINANCIERO Y DE CAPITALES	12
NOTA 2 – CRITERIOS DE PREPARACIÓN DE LOS ESTADOS FINANCIEROS	12
NOTA 3 – MONEDA FUNCIONAL Y DE PRESENTACIÓN	13
NOTA 4 – JUICIOS Y ESTIMACIONES CONTABLES	13
NOTA 5 – POLITICAS CONTABLES SIGNIFICATIVAS	14
NOTA 6 – NORMAS CONTABLES EMITIDAS AÚN NO VIGENTES	14
NOTA 7 – EFECTIVO Y DEPÓSITOS EN BANCOS	15
NOTA 8 – TÍTULOS DE DEUDA A VALOR RAZONABLE CON CAMBIOS EN RESULTADOS	15
NOTA 9 – INSTRUMENTOS DERIVADOS	15
NOTA 10 – OTROS ACTIVOS FINANCIEROS	17
NOTA 11 – PRÉSTAMOS Y OTRAS FINANCIACIONES	17
NOTA 12 – OTROS TÍTULOS DE DEUDA	20
NOTA 13 – ACTIVOS FINANCIEROS ENTREGADOS EN GARANTÍA	20
NOTA 14 – IMPUESTO A LAS GANANCIAS	21
NOTA 15 – INVERSIONES EN INSTRUMENTOS DE PATRIMONIO	25
NOTA 16 – PROPIEDAD Y EQUIPO	29
NOTA 17 – OTROS ACTIVOS NO FINANCIEROS	26
NOTA 18 – DEPÓSITOS	26
NOTA 19 – OTROS PASIVOS FINANCIEROS	27
NOTA 20 – FINANCIACIONES RECIBIDAS DEL BCRA Y OTRAS INSTITUCIONES FINANCIERAS	27
NOTA 21 – PROVISIONES	28
NOTA 22 – OTROS PASIVOS NO FINANCIEROS	28
NOTA 23 – CAPITAL SOCIAL	28
NOTA 24 – INGRESOS Y EGRESOS POR INTERESES	29
NOTA 25 – INGRESOS POR COMISIONES	30
NOTA 26 – EGRESOS POR COMISIONES	31
NOTA 27 – RESULTADO NETO POR MEDICIÓN DE INSTRUMENTOS FINANCIEROS A VALOR RAZONABLE CON CAMBIOS EN RESULTADOS	31
NOTA 28 – DIFERENCIA DE COTIZACIÓN DE MONEDA EXTRANJERA	31
NOTA 29 – OTROS INGRESOS OPERATIVOS	32
NOTA 30 – BENEFICIOS AL PERSONAL	32
NOTA 31 – GASTOS DE ADMINISTRACIÓN	33
NOTA 32 – OTROS GASTOS OPERATIVOS	33
NOTA 33 – RIESGOS DE INSTRUMENTOS FINANCIEROS	34
NOTA 34 – VALOR RAZONABLE DE INSTRUMENTOS FINANCIEROS	41
NOTA 35 – PARTES RELACIONADAS	39
NOTA 36 – PAGOS BASADOS EN ACCIONES	42
NOTA 37 – RESTRICCIONES A LA DISTRIBUCIÓN DE RESULTADOS	42
NOTA 38 – ACTIVOS DE DISPONIBILIDAD RESTRINGIDA	45
NOTA 39 – RÉGIMEN DE GARANTÍA DE LOS DEPÓSITOS	45
NOTA 40 – EFECTIVO MÍNIMO Y CAPITALES MÍNIMOS	45
NOTA 41 - RESPONSABILIDAD DE LA CASA MATRIZ POR LAS OPERACIONES REALIZADAS EN LA REPÚBLICA ARGENTINA	47
NOTA 42 – GRUPO ECONÓMICO	47

NOTA 43 – CUMPLIMIENTO DE LAS DISPOSICIONES DE LA COMISIÓN NACIONAL DE VALORES – PATRIMONIO NETO MÍNIMO	48
NOTA 44 – CUMPLIMIENTO DE LAS DISPOSICIONES DE LA COMISIÓN NACIONAL DE VALORES – GUARDA DE DOCUMENTACIÓN DE LA ENTIDAD	49
NOTA 45 – SANCIONES Y SUMARIOS INICIADOS POR EL BCRA	49
NOTA 46 – HECHOS POSTERIORES AL CIERRE	51
ANEXO A	52
ANEXO B	58
ANEXO C	59
ANEXO D	60
ANEXO H	61
ANEXO I	62
ANEXO J	63
ANEXO L	64
ANEXO O	65
ANEXO R	66



CITIBANK N.A.
Sucursal establecida en la República Argentina

ESTADO DE SITUACION FINANCIERA CONDENSADO al 30 de junio de 2025 y al 31 de diciembre de 2024 (en miles de pesos - en moneda constante)

Conceptos	Notas	Anexos	30 de junio de 2025	31 de diciembre de 2024
ACTIVO				
Efectivo y depósitos en bancos	7		998.802.456	1.604.059.798
Efectivo			23.068.914	42.823.505
Entidades financieras y corresponsales			975.733.542	1.561.236.293
Banco Central de la República Argentina (BCRA)	40.1		913.496.679	1.442.931.066
Otras del país y del exterior			62.236.863	118.305.227
Títulos de deuda a valor razonable con cambios en resultados	8	A	1.416.920.043	982.259.291
Instrumentos derivados	9		4.755.891	15.707.822
Otros activos financieros	10		771.491.443	793.911.531
Préstamos y otras financiaciones	11		965.674.728	829.561.685
Otras entidades financieras			330.538	533.752
Sector privado no financiero y residentes en el exterior			965.344.190	829.027.933
Otros títulos de deuda	12	A	13.452.716	20.360.530
Activos por impuestos a las ganancias corriente	14 d)		10.557.327	8.608.248
Activos financieros entregados en garantía	13		403.592.956	332.380.329
Inversiones en instrumentos de patrimonio	15	A	9.062.347	3.824
Propiedad y equipo	16		71.409.825	73.766.422
Activos por impuesto a las ganancias diferido	14 e)		176.251.486	231.971.514
Otros activos no financieros	17		2.896.654	2.151.391
TOTAL ACTIVO			<u>4.844.867.872</u>	<u>4.894.742.385</u>

Firmado a efectos de su identificación con
nuestro informe de fecha 28 de agosto de 2025

KPMG

Reg. de Asoc. Prof. CPCECABA T° 2 F° 6

Gabriela A. Pérez

Socia

Contadora Pública (UNLP)

CPCECABA T° 269 F° 159

Gustavo Ferraro

P/Representante Legal

Eduardo Vales

P/Gerente General

Diana Tassara

Dellacasa

Área contable



CITIBANK N.A.
Sucursal establecida en la República Argentina

ESTADO DE SITUACION FINANCIERA CONDENSADO al 30 de junio de 2025 y al 31 de diciembre de 2024 (en miles de pesos - en moneda constante)

Conceptos	Notas	Anexos	30 de junio de 2025	31 de diciembre de 2024
PASIVO				
Depósitos		H	2.192.318.947	2.313.921.692
Sector financiero			928.486	1.595.643
Sector privado no financiero y residentes en el exterior	18		2.191.390.461	2.312.326.049
Instrumentos derivados	9		1.891.504	756.184
Otros pasivos financieros	19		282.119.085	323.710.321
Financiaciones recibidas del BCRA y otras instituciones financieras	20		72.553.638	58.005.034
Provisiones	21	J	13.754.696	12.478.652
Pasivo por impuestos a las ganancias diferido	14 e)		23.283.444	—
Otros pasivos no financieros	22		255.417.284	228.867.267
TOTAL PASIVO			<u>2.841.338.598</u>	<u>2.937.739.150</u>
PATRIMONIO NETO				
Capital social	23		1.043.512	1.043.512
Ajustes al capital			521.350.589	521.350.589
Ganancias reservadas			751.427.773	751.427.773
Resultados no asignados			685.475.945	865.430.763
Otros resultados integrales			(2.549.016)	(2.294.584)
Resultado del período / ejercicio - Ganancia / (Pérdida)			46.780.471	(179.954.818)
TOTAL PATRIMONIO NETO			<u>2.003.529.274</u>	<u>1.957.003.235</u>

Las notas y los anexos que se acompañan forman parte de los presentes estados financieros.

Firmado a efectos de su identificación con
nuestro informe de fecha 28 de agosto de 2025


KPMG


Reg. de Asoc. Prof. CPCECABA T° 2 F° 6


Gabriela A. Pérez
Socia

Contadora Pública (UNLP)
CPCECABA T° 269 F° 159


Gustavo Ferraro
P/Representante Legal


Eduardo Vales
P/Gerente General


Diana Tassara
Dellacasa
Área contable



CITIBANK N.A.
Sucursal establecida en la República Argentina

ESTADO DE RESULTADOS CONDENSADO por el período de seis y tres meses finalizados el 30 de junio de 2025 y 2024 (en miles de pesos - en moneda constante)

Conceptos	Notas	Acumulado por el período de seis meses finalizado el		Período de tres meses finalizado el	
		30 de junio de 2025	30 de junio de 2024	30 de junio de 2025	30 de junio de 2024
Ingresos por intereses	24	149.077.772	897.932.355	86.765.495	302.869.533
Egresos por intereses	24	(10.156.316)	(69.577.038)	(4.159.894)	(30.756.326)
Resultado neto por intereses		138.921.456	828.355.317	82.605.601	272.113.207
Ingresos por comisiones	25	30.816.693	40.413.049	17.453.263	21.850.045
Egresos por comisiones	26	(414.195)	(1.107.780)	(238.487)	(531.859)
Resultado neto por comisiones		30.402.498	39.305.269	17.214.776	21.318.186
Resultado neto por medición de instrumentos financieros a valor razonable con cambios en resultados	27	225.242.516	92.533.637	80.757.921	(68.682.086)
Diferencia cotización de moneda extranjera	28	119.850.050	62.621.545	68.551.304	33.686.474
Otros ingresos operativos	29	53.555.956	129.130.570	24.718.876	101.370.656
Cargo por incobrabilidad		—	(22.400.127)	—	(8.700.835)
Ingreso operativo neto		567.972.476	1.129.546.211	273.848.478	351.105.602
Beneficios al personal	30	(83.056.264)	(94.035.055)	(43.541.748)	(40.973.719)
Gastos de administración	31	(83.672.782)	(192.104.269)	(43.870.348)	(161.019.235)
Depreciaciones y desvalorizaciones de bienes		(4.805.748)	(5.248.939)	(2.357.828)	(3.510.555)
Otros gastos operativos	32	(31.477.760)	(94.993.727)	(17.319.263)	(35.522.853)
Resultado operativo		364.959.922	743.164.221	166.759.291	110.079.240
Resultado por la posición monetaria neta		(239.039.579)	(1.342.500.335)	(101.122.952)	(370.949.360)
Resultado antes del impuesto a las ganancias - Ganancia / (Pérdida)		125.920.343	(599.336.114)	65.636.339	(260.870.120)
Impuesto a las ganancias - (Cargo) / Beneficio	14 c)	(79.139.872)	260.706.383	(49.574.997)	102.073.772
Resultado neto del período - Ganancia / (Pérdida)		46.780.471	(338.629.731)	16.061.342	(158.796.348)

Las notas y los anexos que se acompañan forman parte de los presentes estados financieros.

Firmado a efectos de su identificación con
nuestro informe de fecha 28 de agosto de 2025


KPMG


Reg. de Asoc. Prof. CPCECABA T° 2 F° 6


Gabriela A. Pérez
Socia

Contadora Pública (UNLP)
CPCECABA T° 269 F° 159


Gustavo Ferraro
P/Representante Legal


Eduardo Vales
P/Gerente General


Diana Tassara
Dellacasa
Área contable



CITIBANK N.A.
Sucursal establecida en la República Argentina


ESTADO DE OTROS RESULTADOS INTEGRALES CONDENSADO por el período de seis y tres meses finalizados el 30 de junio de 2025 y 2024 (en miles de pesos - en moneda constante)


Conceptos	Notas	Acumulado por el período de seis finalizado el		Período de tres meses finalizado el	
		30 de junio de 2025	30 de junio de 2024	30 de junio de 2025	30 de junio de 2024
Resultado neto del período - Ganancia / (Pérdida)		46.780.471	(338.629.731)	16.061.342	(158.796.348)
Componentes de ORI que se reclasificarán al resultado del período:					
Ganancias o pérdidas por instrumentos financieros a valor razonable con cambios en el ORI		(254.432)	87.960	(249.214)	125.349
Resultado del período por instrumentos financieros a valor razonable con cambios en el ORI		(390.832)	135.116	(382.816)	192.550
Impuesto a las ganancias	14.e)	136.400	(47.156)	133.602	(67.201)
Total ORI que se reclasificará al resultado del período		(254.432)	87.960	(249.214)	125.349
Total Otro resultado integral del período		(254.432)	87.960	(249.214)	125.349
Total Resultado integral del período		<u>46.526.039</u>	<u>(338.541.771)</u>	<u>15.812.128</u>	<u>(158.670.999)</u>


Las notas y los anexos que se acompañan forman parte de los presentes estados financieros.


Firmado a efectos de su identificación con
nuestro informe de fecha 28 de agosto de 2025

KPMG
Reg. de Asoc. Prof. CPCECABA T° 2 F° 6


Gabriela A. Pérez
Socia
Contadora Pública (UNLP)
CPCECABA T° 269 F° 159


Gustavo Ferraro
P/Representante Legal


Eduardo Vales
P/Gerente General


Diana Tassara
Dellacasa
Área contable



CITIBANK N.A.
Sucursal establecida en la República Argentina

ESTADO DE CAMBIOS EN EL PATRIMONIO CONDENSADO por el período de seis meses finalizado el 30 de junio de 2025 (en miles de pesos - en moneda constante)

Movimientos	Nota	Capital social		Otros resultados integrales	Reserva de utilidades		Resultados no asignados	Total patrimonio neto
		Asignado	Ajustes al capital	Ganancias o pérdidas por instrumentos financieros a valor razonable con cambios en ORI	Reserva legal	Otras		
Saldos al comienzo del ejercicio reexpresados		1.043.512	521.350.589	(2.294.584)	703.497.410	47.930.363	685.475.945	1.957.003.235
Total Resultado integral del período		—	—	(254.432)	—	—	46.780.471	46.526.039
- Resultado neto del período - Ganancia		—	—	—	—	—	46.780.471	46.780.471
- Otro Resultado Integral del período		—	—	(254.432)	—	—	—	(254.432)
Saldos al cierre del período		1.043.512	521.350.589	(2.549.016)	703.497.410	47.930.363	732.256.416	2.003.529.274

Las notas y los anexos que se acompañan forman parte de los presentes estados financieros.


Firmado a efectos de su identificación con
nuestro informe de fecha 28 de agosto de 2025

KPMG
Reg. de Asoc. Prof. CPCECABA T° 2 F° 6


Gabriela A. Pérez
Socia

Contadora Pública (UNLP)
CPCECABA T° 269 F° 159


Gustavo Ferraro
P/Representante Legal


Eduardo Vales
P/Gerente General


Diana Tassara Dellacasa
Área contable



CITIBANK N.A.
Sucursal establecida en la República Argentina

ESTADO DE CAMBIOS EN EL PATRIMONIO CONDENSADO por el período de seis meses finalizado el 30 de junio de 2024 (en miles de pesos - en moneda constante)

Movimientos	Nota	Capital social		Otros resultados integrales	Reserva de utilidades		Resultados no asignados	Total patrimonio neto
		Asignado	Ajustes al capital	Ganancias o pérdidas por instrumentos financieros a valor razonable con cambios en ORI	Reserva legal	Otras		
Saldos al comienzo del ejercicio reexpresados		1.043.512	521.350.589	(2.386.823)	609.916.524	47.930.363	1.499.158.119	2.677.012.284
Total Resultado integral del período		—	—	87.960	—	—	(338.629.731)	(338.541.771)
- Resultado neto del período - Pérdida		—	—	—	—	—	(338.629.731)	(338.629.731)
- Otro Resultado Integral del período		—	—	87.960	—	—	—	87.960
Distribución de Resultados no asignados	37	—	—	—	93.580.886	—	(332.362.866)	(238.781.980)
- Dividendos en efectivo		—	—	—	—	—	(238.781.980)	(238.781.980)
- Reserva Legal		—	—	—	93.580.886	—	(93.580.886)	—
Saldos al cierre del período		1.043.512	521.350.589	(2.298.863)	703.497.410	47.930.363	828.165.522	2.099.688.533

Las notas y los anexos que se acompañan forman parte de los presentes estados financieros.


Firmado a efectos de su identificación con
nuestro informe de fecha 28 de agosto de 2025


KPMG
Reg. de Asoc. Prof. CPCECABA T° 2 F° 6


Gabriela A. Pérez
Socia

Contadora Pública (UNLP)
CPCECABA T° 269 F° 159


Gustavo Ferraro
P/Representante Legal


Eduardo Vales
P/Gerente General


Diana Tassara Dellacasa
Área contable

**CITIBANK N.A.****Sucursal establecida en la República Argentina**

ESTADO DE FLUJOS DE EFECTIVO CONDENSADO por el período de seis meses finalizados el 30 de junio de 2025 y 2024 (en miles de pesos - en moneda constante)

Conceptos	Notas	30 de junio de 2025	30 de junio de 2024
Flujos de efectivo de las actividades operativas			
Resultado antes del Impuesto a las ganancias		125.920.343	(599.336.114)
Ajuste por el resultado monetario del período		239.039.579	1.342.500.335
Ajustes para obtener los flujos provenientes de actividades operativas:		(478.926.630)	(251.838.201)
Resultado neto por medición de instrumentos financieros a valor razonable con cambios en resultados	27	(225.242.516)	(92.533.637)
Depreciaciones		4.805.748	5.248.939
Pérdida por venta de propiedad y equipo	32	5.163	42.302
Cargo por incobrabilidad		—	22.400.127
Resultado por medición de instrumentos de patrimonio a valor razonable con cambios en resultados		(9.058.523)	3.699
Intereses por préstamos y otras financiaciones		(125.104.039)	(107.757.998)
Intereses por operaciones de pase		—	310.491
Intereses por depósitos		1.047.231	1.531.674
Intereses por otros activos y pasivos financieros		1.138.997	1.169.989
Diferencia de cotización de moneda extranjera		(119.628.537)	(80.825.954)
Desafectación reserva incobrables	29	(8.003.711)	(4.375.932)
Cargo por otras provisiones	32	1.113.557	2.948.099
Disminuciones netas proveniente de activos operativos:		(607.830.381)	(275.358.191)
Títulos de deuda a valor razonable con cambios en resultados		(389.357.161)	(295.575.312)
Instrumentos derivados		9.848.624	(14.449.403)
Operaciones de pase		—	734.760.652
Préstamos y otras financiaciones		(128.102.529)	(405.413.672)
Otras entidades financieras		(181.196)	2.457.479
Sector privado no financiero y residentes en el exterior		(127.921.333)	(407.871.151)
Otros títulos de deuda		7.030.295	169.393.430
Activos financieros entregados en garantía		(128.401.151)	(339.611.687)
Otros activos		21.151.541	(124.462.199)
Aumentos netos proveniente de pasivos operativos:		259.774.531	947.532.834
Depósitos		192.847.872	470.275.770
Sector financiero		(494.113)	703.114
Sector privado no financiero y residentes en el exterior		193.341.985	469.572.656
Instrumentos derivados		1.555.901	(5.488.721)
Pasivos a valor razonable con cambios en resultados		239.364	(1.278.301)
Operaciones de pase y cauciones		—	126.940.656
Otros pasivos		65.131.394	357.083.430
Pagos por Impuesto a las ganancias		(3.220.824)	(147.875.929)
Total de flujos de efectivo (aplicados en) / generados por las actividades operativas		<u>(465.243.382)</u>	<u>1.015.624.734</u>

Firmado a efectos de su identificación con nuestro informe de fecha 28 de agosto de 2025


KPMG


Reg. de Asoc. Prof. CPCECABA T° 2 F° 6


Gabriela A. Pérez
Socia

Contadora Pública (UNLP)
CPCECABA T° 269 F° 159


Gustavo Ferraro
P/Representante Legal


Eduardo Vales
P/Gerente General


Diana Tassara
Dellacasa
Área contable


CITIBANK N.A.
Sucursal establecida en la República Argentina
ESTADO DE FLUJOS DE EFECTIVO CONDENSADO por el período de seis meses finalizado el 30 de junio de 2025 y 2024 (en miles de pesos - en moneda constante)

Conceptos	Notas	30 de junio de 2025	30 de junio de 2024
Flujos de efectivo de las actividades de inversión			
Pagos:		(4.999.398)	(16.414.658)
Compra de propiedad y equipo		(4.999.398)	(16.414.658)
Cobros:		2.614.493	9.845.891
Venta de propiedad y equipo	16	2.614.493	9.845.891
Total de flujos de efectivo aplicados a las actividades de inversión		(2.384.905)	(6.568.767)
Flujos de efectivo de las actividades de financiación			
Pagos:		—	(238.782.105)
Dividendos		—	(238.781.980)
Banco Central de la República Argentina		—	(125)
Cobros:		27.212.782	35.474.397
Banco Central de la República Argentina		125	—
Otros cobros relacionados con actividades de financiación		27.212.657	35.474.397
Total de flujos de efectivo generados / (aplicados en) por las actividades de financiación		27.212.782	(203.307.708)
Efecto de las variaciones del tipo de cambio sobre saldos de efectivo		18.181.399	6.525.710
Efecto del Resultado Monetario de efectivo		(183.023.236)	(946.483.440)
Total de la variación de los flujos de efectivo		(605.257.342)	(134.209.471)
Disminución neta del efectivo		(605.257.342)	(134.209.471)
Efectivo al inicio del ejercicio	7	1.604.059.798	1.701.407.776
Efectivo al cierre del período	7	998.802.456	1.567.198.305

Las notas y los anexos que se acompañan forman parte de los presentes estados financieros.

Firmado a efectos de su identificación con
nuestro informe de fecha 28 de agosto de 2025

KPMG

Reg. de Asoc. Prof. CPCECABA T° 2 F° 6

Gabriela A. Pérez
Socia

Contadora Pública (UNLP)
CPCECABA T° 269 F° 159

Gustavo Ferraro
P/Representante Legal

Eduardo Vales
P/Gerente General

Diana Tassara
Dellacasa
Área contable



CITIBANK N.A.

Sucursal establecida en la República Argentina

NOTAS A LOS ESTADOS FINANCIEROS INTERMEDIOS CONDENSADOS

al 30 de junio de 2025 presentadas en forma comparativa (en miles de pesos - en moneda constante)

NOTA 1 – INFORMACIÓN GENERAL, EVOLUCIÓN DE LA SITUACIÓN MACROECONÓMICA Y DEL SISTEMA FINANCIERO Y DE CAPITALES

1.1 Información general sobre la Sucursal

Citibank N.A. Sucursal Argentina (en adelante “el Banco” o “la Entidad” o “la Sucursal” indistintamente), con domicilio legal en Bartolomé Mitre 530, 5º Piso, Ciudad Autónoma de Buenos Aires, es una sucursal establecida en la República Argentina de la entidad financiera del exterior, Citibank N.A. con domicilio legal constituido en 399 Park Avenue, Nueva York, 10043, Estados Unidos de América.

1.2 Evolución de la situación macroeconómica y de sistema financiero y de capitales

La Entidad opera en un entorno económico que transita hacia una etapa de consolidación desinflacionaria, respaldada por una política fiscal y monetaria de carácter estricto. Este contexto ha favorecido a una mayor previsibilidad en las principales variables macroeconómicas.

En particular, en relación con los activos financieros, el Ministerio de Economía convocó una serie de canjes voluntarios de deuda con el objetivo de postergar vencimientos de títulos públicos. A la fecha de los presentes estados financieros, la Entidad no mantiene instrumentos de deuda del sector público afectados por las medidas precedentes.

La Gerencia de la Entidad monitorea permanentemente la evolución de estas situaciones, para identificar eventuales impactos sobre su situación patrimonial y financiera, que pudieran corresponder reflejar en los estados financieros.

NOTA 2 – CRITERIOS DE PREPARACIÓN DE LOS ESTADOS FINANCIEROS

Los presentes estados financieros correspondientes al 30 de junio de 2025 y por el período de seis meses finalizado en esa fecha fueron preparados de acuerdo con la normativa del BCRA, que establece que las entidades bajo su supervisión presenten estados financieros preparados de acuerdo con las Normas de Contabilidad (NIIF) emitidas por el Consejo de Normas Internacionales de Contabilidad, con la siguiente excepción (“marco de información contable establecido por el BCRA”):

- a) Deterioro de valor de activos financieros: de acuerdo con la Comunicación “A” 6847 del BCRA del 27 de diciembre de 2019, la Entidad ha aplicado el modelo de pérdidas esperadas previsto por la sección 5.5, de la NIIF 9 excluyendo de su alcance los instrumentos de deuda del sector público no financiero. De aplicarse el modelo de deterioro previsto en el punto 5.5 de la NIIF 9, se hubiese registrado una disminución en el patrimonio de la Entidad de aproximadamente miles de \$ 1.069.942 y miles de \$ 7.393.047 al 30 de junio de 2025 y 31 de diciembre de 2024, respectivamente, netas del efecto del impuesto diferido (ambas cifras expresadas en moneda homogénea al 30 de junio de 2025).

Firmado a efectos de su identificación con
nuestro informe de fecha 28 de agosto de 2025

KPMG

Reg. de Asoc. Prof. CPCECABA T° 2 F° 6

Gabriela A. Pérez
Socia

Contadora Pública (UNLP)
CPCECABA T° 269 F° 159

Gustavo Ferraro
P/Representante Legal

Eduardo Vales
P/Gerente General

Diana Tassara
Dellacasa
Área contable



CITIBANK N.A.

Sucursal establecida en la República Argentina

NOTAS A LOS ESTADOS FINANCIEROS INTERMEDIOS CONDENSADOS

al 30 de junio de 2025 presentadas en forma comparativa (en miles de pesos - en moneda constante)

NOTA 2 – CRITERIOS DE PREPARACIÓN DE LOS ESTADOS FINANCIEROS (cont.)

Por tratarse de un período intermedio, la Entidad optó por presentar información condensada, de acuerdo con los lineamientos de la Norma Internacional de Contabilidad N° 34 (NIC 34) “Información Financiera Intermedia”, por lo cual no se incluye toda la información requerida en la presentación de estados financieros completos bajo NIIF. En consecuencia, los presentes estados financieros deben ser leídos en conjunto con los estados financieros finalizados al 31 de diciembre de 2024. Sin embargo, se incluyen notas que explican los eventos y transacciones que son significativas para el entendimiento de los cambios en la situación financiera desde el 31 de diciembre de 2024.

Asimismo, el BCRA mediante las Comunicaciones “A” 6323 y 6324 y sus modificatorias, estableció lineamientos para la elaboración y presentación de los estados financieros de las entidades financieras a partir de los ejercicios iniciados el 1° de enero de 2018, incluyendo los requerimientos adicionales de información, así como la información a ser presentada en forma de anexos.

Los presentes estados financieros fueron aprobados por el Representante legal de la Sucursal con fecha 28 de agosto de 2025.

NOTA 3 – MONEDA FUNCIONAL Y DE PRESENTACIÓN

El Banco considera al peso como su moneda funcional y de presentación. Los montos se presentan en miles de pesos, excepto que se indique lo contrario.

Considerando que el peso es la moneda de una economía que sigue siendo considerada hiperinflacionaria de acuerdo con la Norma Internacional de Contabilidad N° 29 Información Financiera en economías hiperinflacionarias (NIC 29), los presentes estados financieros intermedios se presentan en moneda argentinos en términos de poder adquisitivo al 30 de junio de 2025. A efectos de aplicar la metodología de la NIC 29, se utilizaron índices de Precios al consumidor elaborado por el INDEC, cuya variación por los períodos de seis meses finalizados el 30 de junio de 2025 y 2024 fue de 15.1% y 79.8%, respectivamente, y por el ejercicio finalizado el 31 de diciembre de 2024 fue de 117.8 %.

NOTA 4 – JUICIOS Y ESTIMACIONES CONTABLES

Los juicios significativos realizados por la Gerencia en la aplicación de las políticas contables, así como las premisas y estimaciones sobre incertidumbres al 30 de junio de 2025 fueron los mismos descriptos en la Nota 4.1 a los estados financieros al 31 de diciembre de 2024.

Asimismo, el Banco aplica las mismas metodologías para la determinación de los valores razonables y los mismos criterios para la clasificación de los niveles de jerarquía de valores razonables descriptos en la Nota 4.2 a los estados financieros al 31 de diciembre de 2024.

Firmado a efectos de su identificación con
nuestro informe de fecha 28 de agosto de 2025

KPMG

Reg. de Asoc. Prof. CPCECABA T° 2 F° 6

Gabriela A. Pérez

Socia

Contadora Pública (UNLP)

CPCECABA T° 269 F° 159

Gustavo Ferraro

P/Representante Legal

Eduardo Vales

P/Gerente General

Diana Tassara

Dellacasa

Área contable



CITIBANK N.A.

Sucursal establecida en la República Argentina

NOTAS A LOS ESTADOS FINANCIEROS INTERMEDIOS CONDENSADOS

al 30 de junio de 2025 presentadas en forma comparativa (en miles de pesos - en moneda constante)

NOTA 5 – POLÍTICAS CONTABLES SIGNIFICATIVAS

El Banco ha aplicado de manera consistente las políticas contables descriptas en la Nota 5 a los estados financieros al 31 de diciembre de 2024 en todos los períodos presentados en estos estados financieros.

NOTA 6 – NORMAS CONTABLES EMITIDAS AÚN NO VIGENTES

Las siguientes normas y modificaciones de normas tienen vigencia a partir del próximo ejercicio económico o subsiguientes. La Entidad entiende que las mismas no tendrán un impacto relevante en sus estados financieros:

• NIIF 18 “Presentación y revelación en los estados financieros”

La NIIF 18 introduce tres categorías definidas de ingresos y gastos (operación, inversión y financiación) para mejorar la estructura del estado de resultados y requiere que las entidades presenten subtotales definidos, incluido el resultado operativo, con el objetivo de permitir a los inversores contar con un punto de partida coherente para analizar el rendimiento de las empresas y facilitar la comparación entre ellas. Adicionalmente, define un subconjunto de medidas de rendimiento que se relacionan con el desempeño financiero de la entidad, como ciertas medidas de desempeño definidas por la administración (“MPM”). La información relacionada con estas medidas se requiere ser reveladas en los estados financieros. La NIIF 18 tiene vigencia a partir de ejercicios iniciados el 1 de enero de 2027. La Entidad se encuentra evaluando los efectos que generarían estas modificaciones a sus estados financieros.

• Modificación a la NIIF 9 y NIIF 7 “Clasificación y medición de instrumentos financieros”

Las modificaciones aclaran los requisitos para el reconocimiento y baja en cuentas de algunos activos y pasivos financieros con una nueva excepción para algunos pasivos liquidados a través de un sistema de transferencia electrónica de efectivo, introducen mayor orientación para evaluar si un activo financiero cumple con el criterio de “sólo pago de capital e intereses”, agregan revelaciones para ciertos instrumentos con términos contractuales que pueden cambiar los flujos de efectivo, entre otros. Las modificaciones tienen efecto a partir del 1 de enero de 2026. La Entidad se encuentra evaluando los efectos que generaría esta modificación en sus estados financieros.

• Otras

Las siguientes Normas y modificaciones de normas que aún no entraron en vigencias, las cuales la Entidad considera que no tendrá efectos significativos en sus estados financieros:

NIIF 19 “Subsidiarias sin responsabilidad pública. Revelaciones”, con vigencia a partir del 1 de enero de 2027.

Mejoras anuales a las Normas contables NIIF, volumen 11, con vigencia a partir del 1 de enero de 2026.

Firmado a efectos de su identificación con
nuestro informe de fecha 28 de agosto de 2025

KPMG

Reg. de Asoc. Prof. CPCECABA T° 2 F° 6

Gabriela A. Pérez
Socia

Contadora Pública (UNLP)
CPCECABA T° 269 F° 159

Gustavo Ferraro
P/Representante Legal

Eduardo Vales
P/Gerente General

Diana Tassara
Dellacasa
Área contable



CITIBANK N.A.

Sucursal establecida en la República Argentina

NOTAS A LOS ESTADOS FINANCIEROS INTERMEDIOS CONDENSADOS

al 30 de junio de 2025 presentadas en forma comparativa (en miles de pesos - en moneda constante)

NOTA 7 – EFECTIVO Y DEPÓSITOS EN BANCOS

El saldo de Efectivo y equivalentes computado a los efectos de la preparación del Estado de flujos de efectivo incluye los siguientes conceptos:

	30 de junio de 2025	31 de diciembre de 2024	30 de junio de 2024	31 de diciembre de 2023
Efectivo	23.068.914	42.823.505	41.613.881	62.216.629
Entidades financieras y corresponsales	975.733.542	1.561.236.293	1.519.395.167	1.639.191.147
Otros	—	—	6.189.257	—
Total	998.802.456	1.604.059.798	1.567.198.305	1.701.407.776

NOTA 8 – TÍTULOS DE DEUDA A VALOR RAZONABLE CON CAMBIOS EN RESULTADOS

La composición del rubro es la siguiente:

	30 de junio de 2025	31 de diciembre de 2024
Del país		
Títulos públicos (Anexo A)	1.081.832.670	982.259.291
Notas del BCRA (Anexo A)	335.087.373	—
Total	1.416.920.043	982.259.291

NOTA 9 – INSTRUMENTOS DERIVADOS

En el curso normal de sus negocios, el Banco concertó operaciones a término de moneda extranjera con liquidación diaria de diferencias, sin entrega del subyacente y operaciones de forward de moneda extranjera. Estas operaciones no califican como cobertura de acuerdo con la NIIF 9 Instrumentos Financieros.

Firmado a efectos de su identificación con
nuestro informe de fecha 28 de agosto de 2025

KPMG

Reg. de Asoc. Prof. CPCECABA T° 2 F° 6

Gabriela A. Pérez
Socia

Contadora Pública (UNLP)
CPCECABA T° 269 F° 159

Gustavo Ferraro
P/Representante Legal

Eduardo Vales
P/Gerente General

Diana Tassara
Dellacasa
Área contable



CITIBANK N.A.

Sucursal establecida en la República Argentina

NOTAS A LOS ESTADOS FINANCIEROS INTERMEDIOS CONDENSADOS

al 30 de junio de 2025 presentadas en forma comparativa (en miles de pesos - en moneda constante)

NOTA 9 – INSTRUMENTOS DERIVADOS (cont.)

La composición del rubro es la siguiente:

	30 de junio de 2025	31 de diciembre de 2024
Activos		
Operaciones a término de moneda extranjera	4.755.891	15.707.822
	<u>4.755.891</u>	<u>15.707.822</u>
Pasivos		
Operaciones a término de moneda extranjera	1.891.504	756.184
	<u>1.891.504</u>	<u>756.184</u>

Los valores nominales de las operaciones a término y de los forward de moneda extranjera, expresados en moneda extranjera y en miles, son los siguientes:

	30 de junio de 2025	31 de diciembre de 2024
Operaciones a término de moneda extranjera	(22.120)	(6.407)
Compras a término de moneda extranjera	24.851	35.278
Ventas a término de moneda extranjera	(46.971)	(41.685)
Forward y futuros de moneda extranjera	(192.862)	(204.872)
Compras a término de moneda extranjera	216.412	140.423
Ventas a término de moneda extranjera	(409.274)	(345.295)

Firmado a efectos de su identificación con
nuestro informe de fecha 28 de agosto de 2025

KPMG

Reg. de Asoc. Prof. CPCECABA T° 2 F° 6

Gabriela A. Pérez
Socia

Contadora Pública (UNLP)
CPCECABA T° 269 F° 159

Gustavo Ferraro
P/Representante Legal

Eduardo Vales
P/Gerente General

Diana Tassara
Dellacasa
Área contable



CITIBANK N.A.

Sucursal establecida en la República Argentina

NOTAS A LOS ESTADOS FINANCIEROS INTERMEDIOS CONDENSADOS

al 30 de junio de 2025 presentadas en forma comparativa (en miles de pesos - en moneda constante)

NOTA 10 – OTROS ACTIVOS FINANCIEROS

La composición del rubro es la siguiente:

	30 de junio de 2025	31 de diciembre de 2024
Medidos a costo amortizado		
Deudores por ventas de moneda extranjera y títulos públicos al contado a liquidar	540.755.377	599.009.938
Deudores varios	227.985.158	189.626.995
Deudores varios por venta de Prisma Medios de Pagos S.A. (Nota 33)	3.115.653	6.406.907
	<u>771.856.188</u>	<u>795.043.840</u>
Menos: Previsión por riesgo de incobrabilidad – NIIF 9 BCRA (Nota 33 y Anexo R)	(364.745)	(1.132.309)
	<u><u>771.491.443</u></u>	<u><u>793.911.531</u></u>

NOTA 11 – PRÉSTAMOS Y OTRAS FINANCIACIONES

La clasificación de los préstamos y otras financiaciones considerando su forma de medición es la siguiente:

	30 de junio de 2025	31 de diciembre de 2024
Medidos a costo amortizado	<u>1.020.730.650</u>	<u>891.773.468</u>
Subtotal	1.020.730.650	891.773.468
Menos: Previsión por riesgo de incobrabilidad – NIIF 9 BCRA (Nota 33 y Anexo R)	(55.055.922)	(62.211.783)
Total Sector privado no financiero y residentes del exterior	<u><u>965.674.728</u></u>	<u><u>829.561.685</u></u>

Firmado a efectos de su identificación con
nuestro informe de fecha 28 de agosto de 2025

KPMG

Reg. de Asoc. Prof. CPCECABA T° 2 F° 6

Gabriela A. Pérez
Socia

Contadora Pública (UNLP)
CPCECABA T° 269 F° 159

Gustavo Ferraro
P/Representante Legal

Eduardo Vales
P/Gerente General

Diana Tassara
Dellacasa
Área contable



CITIBANK N.A.

Sucursal establecida en la República Argentina

NOTAS A LOS ESTADOS FINANCIEROS INTERMEDIOS CONDENSADOS

al 30 de junio de 2025 presentadas en forma comparativa (en miles de pesos - en moneda constante)

NOTA 11 – PRÉSTAMOS Y OTRAS FINANCIACIONES (cont.)

La composición del rubro por tipo de financiación es la siguiente:

	30 de junio de 2025	31 de diciembre de 2024
Otras entidades financieras	331.067	534.814
Otros préstamos	331.067	534.814
Menos: Previsión por riesgo de incobrabilidad – NIIF 9 BCRA (Nota 33 y Anexo R)	(529)	(1.062)
Total Otras Entidades financieras	330.538	533.752

	30 de junio de 2025	31 de diciembre de 2024
Sector privado no financiero y residentes en el exterior	1.020.399.583	891.238.654
Adelantos	207.833.790	122.023.777
Hipotecarios	11.476.179	15.457.620
Prendarios	5.341.669	6.321.537
Tarjetas de crédito	21.084.915	18.465.980
Arrendamientos financieros	4.274.001	5.193.298
Documentos a sola firma	100.314.496	75.587.686
Documentos descontados	37.673.797	117.124.111
Documentos comprados	11.454.245	7.609.198
Prefinanciación de exportación	43.013.962	35.354.187
Otros	577.932.529	488.101.260
Menos: Previsión por riesgo de incobrabilidad – NIIF 9 BCRA (Nota 33 y Anexo R)	(55.055.393)	(62.210.721)
Total sector privado no financiero y residentes en el exterior	965.344.190	829.027.933
Total	965.674.728	829.561.685

Firmado a efectos de su identificación con
nuestro informe de fecha 28 de agosto de 2025

KPMG

Reg. de Asoc. Prof. CPCECABA T° 2 F° 6

Gabriela A. Pérez

Socia

Contadora Pública (UNLP)

CPCECABA T° 269 F° 159

Gustavo Ferraro

P/Representante Legal

Eduardo Vales

P/Gerente General

Diana Tassara
Dellacasa

Área contable



CITIBANK N.A.

Sucursal establecida en la República Argentina

NOTAS A LOS ESTADOS FINANCIEROS INTERMEDIOS CONDENSADOS

al 30 de junio de 2025 presentadas en forma comparativa (en miles de pesos - en moneda constante)

NOTA 11 – PRÉSTAMOS Y OTRAS FINANCIACIONES (cont.)

La clasificación de los préstamos y otras financiaciones por situación crediticia (determinada según los criterios dispuestos por el BCRA) y de las garantías recibidas se informa en el Anexo B. Adicionalmente, la información sobre concentración de préstamos y otras financiaciones se presenta en el Anexo C. La conciliación de la información incluida en dichos Anexos con los saldos contables se muestra a continuación:

	30 de junio de 2025	31 de diciembre de 2024
Total cartera comercial según Anexo B	1.060.031.697	975.457.128
Menos:		
Previsión por riesgo de incobrabilidad – NIIF 9 BCRA (Nota 33 y Anexo R)	(55.055.922)	(62.211.783)
Menos:		
Garantías otorgadas	(18.997.088)	(80.233.520)
Créditos pendientes no utilizados	(20.303.959)	(3.450.140)
Total cartera comercial	965.674.728	829.561.685
Total	965.674.728	829.561.685

La información sobre concentración de préstamos y otras financiaciones se presenta en el Anexo C. La conciliación de la información incluida en dicho Anexo con los saldos contables se muestra a continuación:

	30 de junio de 2025	31 de diciembre de 2024
Total Anexo C	1.060.031.697	975.457.128
Menos:		
Garantías otorgadas	(18.997.088)	(80.233.520)
Créditos pendientes no utilizados	(20.303.959)	(3.450.140)
Menos:		
Previsión por riesgo de incobrabilidad – NIIF 9 BCRA (Nota 33 y Anexo R)	(55.055.922)	(62.211.783)
Total préstamos y otras financiaciones	965.674.728	829.561.685

Firmado a efectos de su identificación con
nuestro informe de fecha 28 de agosto de 2025

KPMG

Reg. de Asoc. Prof. CPCECABA T° 2 F° 6

Gabriela A. Pérez
Socia

Contadora Pública (UNLP)
CPCECABA T° 269 F° 159

Gustavo Ferraro
P/Representante Legal

Eduardo Vales
P/Gerente General

Diana Tassara
Dellacasa
Área contable



CITIBANK N.A.

Sucursal establecida en la República Argentina

NOTAS A LOS ESTADOS FINANCIEROS INTERMEDIOS CONDENSADOS

al 30 de junio de 2025 presentadas en forma comparativa (en miles de pesos - en moneda constante)

NOTA 12 – OTROS TÍTULOS DE DEUDA

La apertura de otros títulos de deuda considerando su medición es la siguiente:

	30 de junio de 2025	31 de diciembre de 2024
Medidos a valor razonable con cambios en ORI		
Títulos públicos (Anexo A)	13.452.716	20.360.530
Total	<u>13.452.716</u>	<u>20.360.530</u>

NOTA 13 – ACTIVOS FINANCIEROS ENTREGADOS EN GARANTÍA

La composición de los activos financieros entregados en garantía al 30 de junio de 2025 y 31 de diciembre de 2024 se incluye a continuación:

	30 de junio de 2025	Entregado en garantía de:
Medidos a costo amortizado		
Depósitos en garantía en pesos	6.438.359	COELSA, Minibancos, alquileres operativos, Visa y Banelco
Depósitos en garantía en moneda extranjera (Anexo L)	38.768.297	Rofex
Cuentas especiales de garantía en pesos (Nota 40.1)	346.993.358	Interbanking, Banelco, COELSA
Cuentas especiales de garantía en moneda extranjera (Nota 40.1 y Anexo L)	11.392.942	Banelco, COELSA e Interbanking
Total (Nota 38)	<u>403.592.956</u>	

Firmado a efectos de su identificación con
nuestro informe de fecha 28 de agosto de 2025

KPMG

Reg. de Asoc. Prof. CPCECABA T° 2 F° 6

Gabriela A. Pérez

Socia

Contadora Pública (UNLP)

CPCECABA T° 269 F° 159

Gustavo Ferraro
P/Representante Legal

Eduardo Vales
P/Gerente General

Diana Tassara
Dellacasa
Área contable


CITIBANK N.A.
Sucursal establecida en la República Argentina
NOTAS A LOS ESTADOS FINANCIEROS INTERMEDIOS CONDENSADOS

al 30 de junio de 2025 presentadas en forma comparativa (en miles de pesos - en moneda constante)

NOTA 13 – ACTIVOS FINANCIEROS ENTREGADOS EN GARANTÍA (cont.)

	31 de diciembre de 2024	Entregado en garantía de:
Medidos a costo amortizado		
Depósitos en garantía en pesos	874.745	COELSA, Minibancos, alquileres operativos, Visa y Banelco
Depósitos en garantía en moneda extranjera (Anexo L)	11.249.844	Rofex
Cuentas especiales de garantía en pesos (Nota 40.1)	308.130.119	Interbanking, Banelco, COELSA
Cuentas especiales de garantía en moneda extranjera (Nota 40.1 y Anexo L)	12.125.621	Banelco, COELSA e Interbanking
Total (Nota 38)	<u>332.380.329</u>	

NOTA 14 – IMPUESTO A LAS GANANCIAS
a) Tasa del impuesto a las ganancias

De acuerdo con la ley N° 27.630 la tasa del impuesto a las ganancias es una tasa progresiva del 25% al 35%, la cual se determina en base a la ganancia neta imponible mediante la tabla establecida por dicha ley, cuyos valores se ajustan anualmente considerando la variación del IPC.

Al 30 de junio de 2025 la tasa aplicable al Banco para la medición del impuesto corriente es del 35% (35% al 31 de diciembre de 2024, mientras que los saldos por impuesto diferido fueron medidos aplicando la tasa que resultará aplicable cuando las diferencias temporarias vayan a revertirse.

Asimismo, la tasa aplicable a los pagos de dividendos sobre utilidades es del 7%.

b) Ajuste por inflación impositivo

La mencionada Ley N° 27.430, con las modificaciones de la Ley de Emergencia Pública, estableció la obligatoriedad de la aplicación del ajuste por inflación siguiendo el procedimiento de la Ley del Impuesto a las ganancias, a partir del ejercicio en el cual se cumplieran las condiciones de la ley, lo que se verificó en el ejercicio cerrado el 31 de diciembre de 2019.

Firmado a efectos de su identificación con
nuestro informe de fecha 28 de agosto de 2025

KPMG

Reg. de Asoc. Prof. CPCECABA T° 2 F° 6

Gabriela A. Pérez
Socia

Contadora Pública (UNLP)
CPCECABA T° 269 F° 159

Gustavo Ferraro
P/Representante Legal

Eduardo Vales
P/Gerente General

Diana Tassara
Dellacasa
Área contable



CITIBANK N.A.

Sucursal establecida en la República Argentina

NOTAS A LOS ESTADOS FINANCIEROS INTERMEDIOS CONDENSADOS

al 30 de junio de 2025 presentadas en forma comparativa (en miles de pesos - en moneda constante)

NOTA 14 – IMPUESTO A LAS GANANCIAS (cont.)

b) Ajuste por inflación impositivo (cont.)

En función de la metodología de transición prevista en la norma impositiva, el efecto del ajuste por inflación impositivo (positivo o negativo), se imputa al resultado gravado en seis cuotas anuales a partir del año al cual corresponde el cálculo. A partir del ejercicio iniciado el 1° de enero de 2021, el efecto del ajuste por inflación impositivo se imputa al resultado gravado del mismo ejercicio.

El efecto del ajuste por inflación impositivo diferido fue reconocido como sigue:

Ejercicio cerrado el	Impacto del ajuste por inflación	Reconocido en el resultado impositivo al							Base Remanente Diferido
		31 de diciembre de 2019	31 de diciembre de 2020	31 de diciembre de 2021	31 de diciembre de 2022	31 de diciembre de 2023	31 de diciembre de 2024	30 de junio de 2025	
31 de diciembre de 2019	9.860.262	1.643.377	1.643.377	1.643.377	1.643.377	1.643.377	1.643.377	---	---
31 de diciembre de 2020	16.570.002	---	2.761.667	2.761.667	2.761.667	2.761.667	2.761.667	2.761.667	---
Activo diferido por ajuste por inflación impositivo al 30 de junio de 2025 (Nota 14.e)									---

La tasa efectiva del Banco por los períodos finalizados el 30 de junio de 2025 y 2024 fue de 62,84% y 43,49%, respectivamente. Las principales diferencias que afectan la determinación de la tasa efectiva, entre otras, corresponden principalmente a:

- Efectos del Ajuste por Inflación Contable sobre Resultados Acumulados a partir del ejercicio 2021 a los efectos del cálculo del Impuesto 7% distribución de dividendos.
- Aplicación del Ajuste por Inflación impositivo.

Firmado a efectos de su identificación con nuestro informe de fecha 28 de agosto de 2025

KPMG

Reg. de Asoc. Prof. CPCECABA T° 2 F° 6

Gabriela A. Pérez
Socia

Contadora Pública (UNLP)
CPCECABA T° 269 F° 159

Gustavo Ferraro
P/Representante Legal

Eduardo Vales
P/Gerente General

Diana Tassara
Dellacasa
Área contable



CITIBANK N.A.

Sucursal establecida en la República Argentina

NOTAS A LOS ESTADOS FINANCIEROS INTERMEDIOS CONDENSADOS

al 30 de junio de 2025 presentadas en forma comparativa (en miles de pesos - en moneda constante)

NOTA 14 – IMPUESTO A LAS GANANCIAS (cont.)

c) (Cargo) / Beneficio por impuesto a las ganancias

La NIC 34 requiere que la Entidad estime la tasa efectiva del cargo por el impuesto a las ganancias del ejercicio y se utilice dicha estimación para reconocer el cargo en cada período del ejercicio. Teniendo en cuenta el significativo impacto que tiene la estimación de los efectos de la inflación en la tasa efectiva anual del impuesto a las ganancias, la Entidad utiliza la tasa efectiva del semestral por considerarla como la mejor estimación de la tasa efectiva anual. Sin embargo, esta estimación está sujeta a volatilidad que deviene de una tasa de inflación difícil de estimar entre otras variables.

En consecuencia, la Entidad determinó el cargo por impuesto a las ganancias por el período finalizado el 30 de junio de 2025, aplicando la tasa efectiva del impuesto a las ganancias determinado sobre la base del cálculo del impuesto corriente y diferido sobre los resultados del período cerrado en esa fecha.

El (cargo) / beneficio por impuesto a las ganancias se compone de los siguientes conceptos:

	30 de junio de 2025	30 de junio de 2024
Impuesto corriente – Cargo	—	(17.007.681)
(Cargo) / Beneficio por Impuesto diferido	(79.139.872)	279.124.878
Defecto Provisión impuesto a las ganancias ejercicio anterior	—	(1.410.814)
(Cargo) / Beneficio por impuesto a las ganancias	<u>(79.139.872)</u>	<u>260.706.383</u>

d) Activo por impuesto a las ganancias corriente

La composición del rubro es la siguiente:

	30 de junio de 2025	31 de diciembre de 2024
Anticipos	10.557.327	8.608.248
Total	<u>10.557.327</u>	<u>8.608.248</u>

Firmado a efectos de su identificación con
nuestro informe de fecha 28 de agosto de 2025

KPMG

Reg. de Asoc. Prof. CPCECABA T° 2 F° 6

Gabriela A. Pérez
Socia

Contadora Pública (UNLP)
CPCECABA T° 269 F° 159

Gustavo Ferraro
P/Representante Legal

Eduardo Vales
P/Gerente General

Diana Tassara
Dellacasa
Área contable



CITIBANK N.A.

Sucursal establecida en la República Argentina

NOTAS A LOS ESTADOS FINANCIEROS INTERMEDIOS CONDENSADOS

al 30 de junio de 2025 presentadas en forma comparativa (en miles de pesos - en moneda constante)

NOTA 14 – IMPUESTO A LAS GANANCIAS (cont.)

e) Impuesto a las ganancias diferido

La composición y la evolución de activo y pasivo por impuesto a las ganancias diferido al 30 de junio de 2025 se informan a continuación:

Concepto	Al 31 de diciembre de 2024		Cambios reconocidos en		Al 30 de junio de 2025	
	Activo por impuesto diferido	Pasivo por impuesto diferido	Resultados	Otro resultado integral	Activo por impuesto diferido	Pasivo por impuesto diferido
Previsiones por riesgo de incobrabilidad	23.702.272	—	(3.808.366)	—	19.893.906	—
Provisiones	37.682.993	—	14.568.201	—	52.251.194	—
Propiedad y equipo	(13.062.000)	—	(846.218)	—	(13.908.218)	—
Títulos Públicos	(81.162)	—	1.593.564	136.400	1.648.802	—
Diferencia exigible/devengado ciertas financiaciones	(2.217.701)	—	1.138.904	—	(1.078.797)	—
Ajuste por Inflación Impositivo	1.112.508	—	(1.112.508)	—	—	—
Préstamo Gratificaciones	916.747	—	(514.461)	—	402.286	—
Impuesto 7% distribución de dividendos	—	—	(23.283.444)	—	—	(23.283.444)
Quebranto impositivo	183.939.095	—	(65.826.581)	—	118.112.514	—
Otros ajustes	(21.238)	—	(1.048.963)	—	(1.070.201)	—
Total	231.971.514	—	(79.139.872)	136.400	176.251.486	(23.283.444)

A continuación, se detallan los años de generación y prescripción de los quebrantos impositivos históricos reconocidos contablemente:

Período fiscal Quebranto Prescripción

2024 118.112.514 2029

Firmado a efectos de su identificación con nuestro informe de fecha 28 de agosto de 2025

KPMG

Reg. de Asoc. Prof. CPCECABA T° 2 F° 6

Gabriela A. Pérez
Socia

Contadora Pública (UNLP)
CPCECABA T° 269 F° 159

Gustavo Ferraro
P/Representante Legal

Eduardo Vales
P/Gerente General

Diana Tassara
Dellacasa
Área contable



CITIBANK N.A.

Sucursal establecida en la República Argentina

NOTAS A LOS ESTADOS FINANCIEROS INTERMEDIOS CONDENSADOS

al 30 de junio de 2025 presentadas en forma comparativa (en miles de pesos - en moneda constante)

NOTA 14 – IMPUESTO A LAS GANANCIAS (cont.)

e) Impuesto a las ganancias diferido (cont.)

Al 31 de diciembre de 2024, la Sucursal efectuó la estimación de impuesto a las ganancias corriente resultando en un quebranto de miles de \$ 456.606.580, luego de considerar deducible los resultados provenientes de la compra venta de BOPREAL para el pago de dividendos durante el año 2024 y el Impuesto PAIS pagado por la suscripción de los mismos (Nota 37).

NOTA 15 – INVERSIONES EN INSTRUMENTOS DE PATRIMONIO

La composición del rubro es la siguiente:

	30 de junio de 2025	31 de diciembre de 2024
Compensadora Electrónica S.A. (COELSA)	1.210.369	31
Interbanking S.A.	6.101.022	3.793
A3 Mercados S.A.	1.750.956	—
Total (Anexo A)	<u>9.062.347</u>	<u>3.824</u>

NOTA 16 – PROPIEDAD Y EQUIPO

La evolución del rubro se muestra a continuación:

	30 de junio de 2025	31 de diciembre de 2024
Valor residual al inicio del ejercicio	73.766.422	73.882.282
Altas del período/ejercicio	5.063.644	31.893.936
Bajas del período/ejercicio	(2.614.493)	(19.391.193)
Depreciación del período/ejercicio	(4.805.748)	(12.618.603)
Valor residual al cierre del período/ejercicio	<u>71.409.825</u>	<u>73.766.422</u>

Firmado a efectos de su identificación con
nuestro informe de fecha 28 de agosto de 2025

KPMG

Reg. de Asoc. Prof. CPCECABA T° 2 F° 6

Gabriela A. Pérez
Socia

Contadora Pública (UNLP)
CPCECABA T° 269 F° 159

Gustavo Ferraro
P/Representante Legal

Eduardo Vales
P/Gerente General

Diana Tassara
Dellacasa
Área contable



CITIBANK N.A.

Sucursal establecida en la República Argentina

NOTAS A LOS ESTADOS FINANCIEROS INTERMEDIOS CONDENSADOS

al 30 de junio de 2025 presentadas en forma comparativa (en miles de pesos - en moneda constante)

NOTA 17 – OTROS ACTIVOS NO FINANCIEROS

La composición del rubro es la siguiente:

	30 de junio de 2025	31 de diciembre de 2024
Obras de arte	164.132	164.132
Anticipos de impuestos	279.247	339.240
Pagos efectuados por adelantado	2.445.827	1.634.825
Otros	7.448	13.194
Total	2.896.654	2.151.391

NOTA 18 – DEPÓSITOS

La información sobre concentración de depósitos se presenta en el Anexo H.

La composición de los depósitos del Sector privado no financiero es la siguiente:

	30 de junio de 2025	31 de diciembre de 2024
Cuentas corrientes	1.643.531.595	1.679.745.665
Cajas de ahorro	546.461.310	630.488.494
Otros	1.397.556	2.091.890
Total	2.191.390.461	2.312.326.049

Firmado a efectos de su identificación con
nuestro informe de fecha 28 de agosto de 2025

KPMG

Reg. de Asoc. Prof. CPCECABA T° 2 F° 6

Gabriela A. Pérez

Socia

Contadora Pública (UNLP)

CPCECABA T° 269 F° 159

Gustavo Ferraro

P/Representante Legal

Eduardo Vales

P/Gerente General

Diana Tassara

Dellacasa

Área contable



CITIBANK N.A.

Sucursal establecida en la República Argentina

NOTAS A LOS ESTADOS FINANCIEROS INTERMEDIOS CONDENSADOS

al 30 de junio de 2025 presentadas en forma comparativa (en miles de pesos - en moneda constante)

NOTA 19 – OTROS PASIVOS FINANCIEROS

Los otros pasivos financieros se miden a su costo amortizado y su composición es la siguiente:

	30 de junio de 2025	31 de diciembre de 2024
Recaudaciones y otras cobranzas por cuenta de terceros	207.116.038	271.358.687
Acreedores por arrendamientos financieros	941.236	1.346.394
Acreedores por compras de moneda extranjera al contado a liquidar	32.533.614	38.304.465
Acreedores por compras de títulos públicos al contado a liquidar	6.028.688	—
Efectivo y equivalentes por compras o ventas al contado a liquidar	27.280.883	6.615.003
Acreedores varios	8.218.626	6.085.772
Total	<u>282.119.085</u>	<u>323.710.321</u>

NOTA 20 – FINANCIACIONES RECIBIDAS DEL BCRA Y OTRAS INSTITUCIONES FINANCIERAS

Las financiaciones recibidas del BCRA y otras instituciones financieras se miden a su costo amortizado y su composición es la siguiente:

	30 de junio de 2025	31 de diciembre de 2024
Corresponsalía – cuenta en moneda extranjera (Nota 35 y Anexo L)	26.882	—
BCRA – Ley N° 25.730	250	58
Otras financiaciones de entidades financieras en moneda extranjera (Nota 35 y Anexo L)	72.526.506	58.004.976
Total	<u>72.553.638</u>	<u>58.005.034</u>

Firmado a efectos de su identificación con
nuestro informe de fecha 28 de agosto de 2025

KPMG

Reg. de Asoc. Prof. CPCECABA T° 2 F° 6

Gabriela A. Pérez
Socia

Contadora Pública (UNLP)
CPCECABA T° 269 F° 159

Gustavo Ferraro
P/Representante Legal

Eduardo Vales
P/Gerente General

Diana Tassara
Dellacasa
Área contable



CITIBANK N.A.

Sucursal establecida en la República Argentina

NOTAS A LOS ESTADOS FINANCIEROS INTERMEDIOS CONDENSADOS

al 30 de junio de 2025 presentadas en forma comparativa (en miles de pesos - en moneda constante)

NOTA 21 – PROVISIONES

La composición y evolución de las provisiones reconocidas contablemente se incluyen en los Anexos J y R.

	30 de junio de 2025	31 de diciembre de 2024
Previsión para juicios	6.883.788	6.832.857
Provisiones por reestructuración	5.834.950	1.413.231
Previsión por compromisos eventuales y saldos no utilizados en ctas. ctes. y tarjetas de crédito (Nota 33 y Anexo R)	1.035.958	4.232.564
Total (Anexo J)	<u>13.754.696</u>	<u>12.478.652</u>

NOTA 22 – OTROS PASIVOS NO FINANCIEROS

La composición del rubro es la siguiente:

	30 de junio de 2025	31 de diciembre de 2024
Impuestos a pagar	7.294.376	6.950.604
Remuneraciones y cargas sociales	5.268.341	4.109.985
Provisión vacaciones	10.429.694	8.039.875
Provisión por gratificaciones	13.489.928	32.159.578
Retenciones sobre remuneraciones	2.438.229	2.335.357
Otras retenciones y percepciones	74.789.048	77.365.526
Servicios Intercompany	139.860.087	95.926.793
Otros pasivos no financieros	1.847.581	1.979.549
Total	<u>255.417.284</u>	<u>228.867.267</u>

NOTA 23 – CAPITAL SOCIAL

Al 30 de junio de 2025 y 31 de diciembre de 2024 el capital asignado de la Entidad ascendía a miles de \$ 1.043.512, el cual está totalmente suscrito, integrado e inscripto.

Firmado a efectos de su identificación con
nuestro informe de fecha 28 de agosto de 2025

KPMG

Reg. de Asoc. Prof. CPCECABA T° 2 F° 6

Gabriela A. Pérez
Socia

Contadora Pública (UNLP)
CPCECABA T° 269 F° 159

Gustavo Ferraro
P/Representante Legal

Eduardo Vales
P/Gerente General

Diana Tassara
Dellacasa
Área contable



CITIBANK N.A.

Sucursal establecida en la República Argentina

NOTAS A LOS ESTADOS FINANCIEROS INTERMEDIOS CONDENSADOS

al 30 de junio de 2025 presentadas en forma comparativa (en miles de pesos - en moneda constante)

NOTA 24 – INGRESOS Y EGRESOS POR INTERESES

	30 de junio de 2025	30 de junio de 2024
Ingresos por intereses		
Por títulos públicos	3.133.863	8.707.332
Por préstamos y otras financiaciones	145.778.169	240.755.578
Sector financiero	1.583.255	1.252.826
Sector privado no financiero	144.194.914	239.502.752
Adelantos	34.343.915	89.856.136
Hipotecarios	2.503.343	6.321.355
Prendarios	473.396	1.182.129
Arrendamientos financieros	725.896	348.474
Otros	42.811.884	84.554.307
Documentos descontados	24.586.932	30.497.155
Residentes en el exterior	38.749.548	26.743.196
Por operaciones de pase	165.740	648.469.445
BCRA	—	645.932.643
Otras entidades financieras	165.740	2.536.802
Total	<u>149.077.772</u>	<u>897.932.355</u>

Firmado a efectos de su identificación con
nuestro informe de fecha 28 de agosto de 2025

KPMG

Reg. de Asoc. Prof. CPCECABA T° 2 F° 6

Gabriela A. Pérez
Socia

Contadora Pública (UNLP)
CPCECABA T° 269 F° 159

Gustavo Ferraro
P/Representante Legal

Eduardo Vales
P/Gerente General

Diana Tassara
Dellacasa
Área contable



CITIBANK N.A.

Sucursal establecida en la República Argentina

NOTAS A LOS ESTADOS FINANCIEROS INTERMEDIOS CONDENSADOS

al 30 de junio de 2025 presentadas en forma comparativa (en miles de pesos - en moneda constante)

NOTA 24 – INGRESOS Y EGRESOS POR INTERESES (cont.)

	30 de junio de 2025	30 de junio , de 2024
Egresos por intereses		
Por depósitos	(8.641.516)	(10.619.258)
Sector privado no financiero	(8.641.516)	(10.619.258)
Cuentas corrientes	(8.641.516)	(8.381.774)
Plazo fijo e inversiones a plazo	—	(2.237.484)
Por otras obligaciones financieras	(1.514.800)	(58.957.780)
Total	<u>(10.156.316)</u>	<u>(69.577.038)</u>

NOTA 25 – INGRESOS POR COMISIONES

	30 de junio de 2025	30 de junio de 2024
Comisiones vinculadas con obligaciones	1.778.625	2.325.672
Comisiones vinculadas con créditos	4.562.397	7.481.557
Comisiones vinculadas con compromisos de préstamos y garantías financieras	344.398	516.250
Comisiones vinculadas con valores mobiliarios	69.004	57.416
Comisiones por gestión de cobranzas	20.914.238	26.708.048
Comisiones vinculadas por operaciones de exterior y cambio	3.148.031	3.324.106
Total	<u>30.816.693</u>	<u>40.413.049</u>

Firmado a efectos de su identificación con
nuestro informe de fecha 28 de agosto de 2025

KPMG

Reg. de Asoc. Prof. CPCECABA T° 2 F° 6

Gabriela A. Pérez
Socia

Contadora Pública (UNLP)
CPCECABA T° 269 F° 159

Gustavo Ferraro
P/Representante Legal

Eduardo Vales
P/Gerente General

Diana Tassara
Dellacasa
Área contable



CITIBANK N.A.

Sucursal establecida en la República Argentina

NOTAS A LOS ESTADOS FINANCIEROS INTERMEDIOS CONDENSADOS

al 30 de junio de 2025 presentadas en forma comparativa (en miles de pesos - en moneda constante)

NOTA 26 – EGRESOS POR COMISIONES

	30 de junio de 2025	30 de junio de 2024
Comisiones vinculadas con operaciones de títulos	(22.946)	(600.691)
Otras comisiones	(391.249)	(507.089)
Total	<u>(414.195)</u>	<u>(1.107.780)</u>

**NOTA 27 – RESULTADO NETO POR MEDICIÓN DE INSTRUMENTOS FINANCIEROS A VALOR
RAZONABLE CON CAMBIOS EN RESULTADOS**

	30 de junio de 2025	30 de junio de 2024
Activos financieros		
Resultado de títulos públicos	216.592.423	41.789.085
Resultado de títulos privados	9.369.062	—
Resultado de instrumentos financieros derivados		
Operaciones a término	(718.969)	50.744.552
Total	<u>225.242.516</u>	<u>92.533.637</u>

NOTA 28 – DIFERENCIA DE COTIZACIÓN DE MONEDA EXTRANJERA

	30 de junio de 2025	30 de junio de 2024
Conversión a pesos de los activos y pasivos en moneda extranjera	119.850.050	62.621.545
Total	<u>119.850.050</u>	<u>62.621.545</u>

Firmado a efectos de su identificación con
nuestro informe de fecha 28 de agosto de 2025

KPMG

Reg. de Asoc. Prof. CPCECABA T° 2 F° 6

Gabriela A. Pérez
Socia

Contadora Pública (UNLP)
CPCECABA T° 269 F° 159

Gustavo Ferraro
P/Representante Legal

Eduardo Vales
P/Gerente General

Diana Tassara
Dellacasa
Área contable



CITIBANK N.A.

Sucursal establecida en la República Argentina

NOTAS A LOS ESTADOS FINANCIEROS INTERMEDIOS CONDENSADOS

al 30 de junio de 2025 presentadas en forma comparativa (en miles de pesos - en moneda constante)

NOTA 29 – OTROS INGRESOS OPERATIVOS

	30 de junio de 2025	30 de junio de 2024
Otros ajustes e intereses por créditos diversos	3.374.793	76.474.734
Alquileres	322.925	296.593
Intereses punitivos	42.996	179.011
Recupero de gastos	18.561.065	18.585.065
Comisiones varias	21.702.665	25.579.558
Otros	1.288.980	3.582.983
Créditos recuperados	8.883	541
Desafectación reserva incobrables	8.003.711	4.375.932
Previsiones desafectadas	(1) 249.938	56.153
Total	53.555.956	129.130.570

(1) Anexo J

NOTA 30 – BENEFICIOS AL PERSONAL

	30 de junio de 2025	30 de junio de 2024
Remuneraciones	(51.769.289)	(55.693.268)
Cargas sociales	(13.971.318)	(15.856.213)
Indemnizaciones y gratificaciones al personal	(14.788.721)	(20.955.028)
Servicios al personal	(2.526.936)	(1.530.546)
Total	(83.056.264)	(94.035.055)

Firmado a efectos de su identificación con
nuestro informe de fecha 28 de agosto de 2025

KPMG

Reg. de Asoc. Prof. CPCECABA T° 2 F° 6

Gabriela A. Pérez
Socia

Contadora Pública (UNLP)
CPCECABA T° 269 F° 159

Gustavo Ferraro
P/Representante Legal

Eduardo Vales
P/Gerente General

Diana Tassara
Dellacasa
Área contable



CITIBANK N.A.

Sucursal establecida en la República Argentina

NOTAS A LOS ESTADOS FINANCIEROS INTERMEDIOS CONDENSADOS

al 30 de junio de 2025 presentadas en forma comparativa (en miles de pesos - en moneda constante)

NOTA 31 – GASTOS DE ADMINISTRACIÓN

	30 de junio de 2025	30 de junio de 2024
Representación, viáticos y movilidad	(580.758)	(647.906)
Servicios administrativos contratados	(7.423.380)	(6.401.610)
Servicios de seguridad	(753.400)	(621.375)
Otros honorarios	(686.775)	(1.141.591)
Seguros	(10.031)	(12.577)
Alquileres	(23.073)	(37.022)
Papelería y útiles	(109.467)	(171.715)
Electricidad y comunicaciones	(1.673.672)	(1.655.152)
Propaganda y publicidad	(287.962)	(502.086)
Impuestos	(12.960.952)	(153.036.784)
Gastos de mantenimiento, conservación y reparaciones	(2.833.300)	(2.080.439)
Servicios intercompany (Nota 35)	(45.843.159)	(16.017.466)
Gastos de procesamiento	(8.081.879)	(7.843.891)
Otros	(2.404.974)	(1.934.655)
Total	(83.672.782)	(192.104.269)

NOTA 32 – OTROS GASTOS OPERATIVOS

	30 de junio de 2025	30 de junio de 2024
Aporte al Fondo de Garantía de los Depósitos (Nota 39)	(1.817.242)	(1.745.401)
Pérdida por venta de propiedad y equipo	(5.163)	(42.302)
Impuesto sobre los ingresos brutos	(25.140.010)	(85.764.778)
Cargo por otras provisiones	(1)	(2.948.099)
Intereses punitivos y cargos a favor del BCRA	(1.213)	—
Otros	(3.400.575)	(4.493.147)
Total	(31.477.760)	(94.993.727)

(1) Anexo J

Firmado a efectos de su identificación con
nuestro informe de fecha 28 de agosto de 2025

KPMG

Reg. de Asoc. Prof. CPCECABA T° 2 F° 6

Gabriela A. Pérez
Socia

Contadora Pública (UNLP)
CPCECABA T° 269 F° 159

Gustavo Ferraro
P/Representante Legal

Eduardo Vales
P/Gerente General

Diana Tassara
Dellacasa
Área contable



CITIBANK N.A.

Sucursal establecida en la República Argentina

NOTAS A LOS ESTADOS FINANCIEROS INTERMEDIOS CONDENSADOS

al 30 de junio de 2025 presentadas en forma comparativa (en miles de pesos - en moneda constante)

NOTA 33 – RIESGOS DE INSTRUMENTOS FINANCIEROS

No han existido cambios significativos en las políticas y procedimientos del Banco relacionados con la administración de riesgo y de gobernanza descriptos en Nota 35 a los estados financieros al 31 de diciembre de 2024.

Mediante la Comunicación "A" 6778 y modificatorias, el BCRA estableció la adopción del modelo de pérdidas esperadas previsto en el punto 5.5. de NIIF 9 en la estimación de provisiones por riesgo de incobrabilidad excluyendo de su alcance los instrumentos de deuda del sector público no financiero (en adelante "NIIF 9 BCRA") a partir de ejercicios iniciados el 1° de enero de 2020.

La evolución de la previsión para pérdidas crediticias esperadas se informa a continuación:

Otros Activos Financieros

	30 de junio de 2025				
	Etapas 1	Etapas 2	Etapas 3	POCI	Total
Saldo al 31 de diciembre de 2024 (Anexo R)	1.132.309	—	—	—	1.132.309
Mantienen Stage	(619.042)	—	—	—	(619.042)
Diferencia de cambio	(1.032)	—	—	—	(1.032)
Resultado por exposición a la inflación	(148.522)	—	—	—	(148.522)
Otros	1.032	—	—	—	1.032
Saldo al 30 de junio de 2025 (Anexo R)	364.745	—	—	—	364.745

Préstamos y otras financiaciones – Otras entidades financieras

	30 de junio de 2025				
	Etapas 1	Etapas 2	Etapas 3	POCI	Total
Saldo al 31 de diciembre de 2024 (Anexo R)	1.062	—	—	—	1.062
Mantienen Stage	(394)	—	—	—	(394)
Resultado por exposición a la inflación	(139)	—	—	—	(139)
Saldo al 30 de junio de 2025 (Anexo R)	529	—	—	—	529

Firmado a efectos de su identificación con nuestro informe de fecha 28 de agosto de 2025

KPMG

Reg. de Asoc. Prof. CPCECABA T° 2 F° 6

Gabriela A. Pérez
Socia

Contadora Pública (UNLP)
CPCECABA T° 269 F° 159

Gustavo Ferraro
P/Representante Legal

Eduardo Vales
P/Gerente General

Diana Tassara
Dellacasa
Área contable



CITIBANK N.A.

Sucursal establecida en la República Argentina

NOTAS A LOS ESTADOS FINANCIEROS INTERMEDIOS CONDENSADOS

al 30 de junio de 2025 presentadas en forma comparativa (en miles de pesos - en moneda constante)

NOTA 33 – RIESGOS DE INSTRUMENTOS FINANCIEROS (cont.)

Préstamos y otras financiaciones – Sector privado no financiero y residentes del exterior

	30 de junio de 2025				
	Etapas 1	Etapas 2	Etapas 3	POCI	Total
Saldo al 31 de diciembre de 2024 (Anexo R)	34.490.772	27.719.949	—	—	62.210.721
Transferencia Estadio 1 a Estadio 2	(4.563.199)	3.507.534	—	—	(1.055.665)
Transferencia Estadio 2 a Estadio 1	292.363	(865.551)	—	—	(573.188)
Mantienen stage	(6.976.346)	(3.406.642)	—	—	(10.382.988)
Nuevos activos	20.146.407	460.105	1.066.263	—	21.672.775
Activos dados de baja	(6.604.290)	(2.051.967)	—	—	(8.656.257)
Diferencia de cambio	(2.887.601)	(2.320.742)	—	—	(5.208.343)
Resultado por exposición a la inflación	(4.524.063)	(3.635.950)	—	—	(8.160.013)
Otros	2.887.610	2.320.741	—	—	5.208.351
Saldo al 30 de junio de 2025 (Anexo R)	32.261.653	21.727.477	1.066.263	—	55.055.393

Compromisos eventuales

	30 de junio de 2025				
	Etapas 1	Etapas 2	Etapas 3	POCI	Total
Saldo al 31 de diciembre de 2024 (Anexo R)	2.872.916	1.359.648	—	—	4.232.564
Transferencia Etapa 1 a Etapa 2	(7.918)	20.429	—	—	12.511
Transferencia Etapa 2 a Etapa 1	111.498	(686.995)	—	—	(575.497)
Mantienen stage	(1.125.339)	(13.355)	—	—	(1.138.694)
Nuevos activos	94.444	11.574	—	—	106.018
Activos dados de baja	(1.003.678)	(42.088)	—	—	(1.045.766)
Resultado por exposición a la inflación	(376.832)	(178.341)	—	—	(555.173)
Otros	(3)	(2)	—	—	(5)
Saldo al 30 de junio de 2025 (Anexo R)	565.088	470.870	—	—	1.035.958

Firmado a efectos de su identificación con
nuestro informe de fecha 28 de agosto de 2025

KPMG

Reg. de Asoc. Prof. CPCECABA T° 2 F° 6

Gabriela A. Pérez
Socia

Contadora Pública (UNLP)
CPCECABA T° 269 F° 159

Gustavo Ferraro
P/Representante Legal

Eduardo Vales
P/Gerente General

Diana Tassara
Dellacasa
Área contable



CITIBANK N.A.

Sucursal establecida en la República Argentina

NOTAS A LOS ESTADOS FINANCIEROS INTERMEDIOS CONDENSADOS

al 30 de junio de 2025 presentadas en forma comparativa (en miles de pesos - en moneda constante)

NOTA 33 – RIESGOS DE INSTRUMENTOS FINANCIEROS (cont.)

La información sobre la calidad crediticia y la previsión para pérdidas crediticias esperadas por tipo de activos financieros se informa a continuación:

Al 30 de junio de 2025	Saldo contable				Previsión para pérdidas esperadas			
	Etapas 1	Etapas 2	Etapas 3	Total	Etapas 1	Etapas 2	Etapas 3	Total (Anexo R)
Otros activos Financieros	3.115.653	—	—	3.115.653	(364.745)	—	—	(364.745)
Préstamos y otras financiaciones	838.800.563	179.395.361	2.534.726	1.020.730.650	(32.262.182)	(21.727.477)	(1.066.263)	(55.055.922)
Otras entidades financieras	331.067	—	—	331.067	(529)	—	—	(529)
Sector privado no financiero y Residentes del exterior	838.469.496	179.395.361	2.534.726	1.020.399.583	(32.261.653)	(21.727.477)	(1.066.263)	(55.055.393)
Adelantos	195.215.459	12.618.331	—	207.833.790	(3.973.152)	(303.245)	—	(4.276.397)
Hipotecarios	8.217.210	3.258.969	—	11.476.179	(299.059)	(415.743)	—	(714.802)
Prendarios	2.798.699	8.244	2.534.726	5.341.669	(229.634)	(435)	(1.066.263)	(1.296.332)
Tarjetas de crédito	6.441.005	14.643.910	—	21.084.915	(18.605)	(540.826)	—	(559.431)
Arrendamientos financieros	1.345.643	2.928.358	—	4.274.001	(201.239)	(511.492)	—	(712.731)
Otros	624.451.480	145.937.549	—	770.389.029	(27.539.964)	(19.955.736)	—	(47.495.700)
Compromisos eventuales (1)	193.980.743	112.771.641	—	306.752.384	(565.088)	(470.870)	—	(1.035.958)
Total	1.035.896.959	292.167.002	2.534.726	1.330.598.687	(33.192.015)	(22.198.347)	(1.066.263)	(56.456.625)

(1) Corresponde a saldos de partidas fuera de balance - (incluye garantías otorgadas, créditos pendientes no utilizados y saldos de tarjetas de crédito no utilizados)

Al 31 de diciembre de 2024	Saldo contable				Previsión para pérdidas esperadas			
	Etapas 1	Etapas 2	Etapas 3	Total	Etapas 1	Etapas 2	Etapas 3	Total (Anexo R)
Otros activos financieros	6.406.907	—	—	6.406.907	(1.132.309)	—	—	(1.132.309)
Préstamos y otras financiaciones	713.540.377	178.233.091	—	891.773.468	(34.491.834)	(27.719.949)	—	(62.211.783)
Otras entidades financieras	534.814	—	—	534.814	(1.062)	—	—	(1.062)
Sector privado no financiero y Residentes del exterior	713.005.563	178.233.091	—	891.238.654	(34.490.772)	(27.719.949)	—	(62.210.721)
Adelantos	89.099.063	32.924.714	—	122.023.777	(1.568.002)	(1.383.034)	—	(2.951.036)
Hipotecarios	9.878.750	5.578.870	—	15.457.620	(945.697)	(2.057.245)	—	(3.002.942)
Prendarios	5.679.761	641.776	—	6.321.537	(669.097)	(354.244)	—	(1.023.341)
Tarjetas de crédito	5.535.061	12.930.919	—	18.465.980	(26.114)	(547.068)	—	(573.182)
Arrendamientos financieros	1.360.516	3.832.782	—	5.193.298	(208.382)	(1.388.668)	—	(1.597.050)
Otros	601.452.412	122.324.030	—	723.776.442	(31.073.480)	(21.989.690)	—	(53.063.170)
Compromisos eventuales (1)	232.535.568	118.688.658	—	351.224.226	(2.872.916)	(1.359.648)	—	(4.232.564)
Total	952.482.852	296.921.749	—	1.249.404.601	(38.497.059)	(29.079.597)	—	(67.576.656)

(1) Corresponde a saldos de partidas fuera de balance - (incluye garantías otorgadas, créditos pendientes no utilizados y saldos de tarjetas de crédito no utilizados)

Firmado a efectos de su identificación con
nuestro informe de fecha 28 de agosto de 2025

KPMG

Reg. de Asoc. Prof. CPCECABA T° 2 F° 6

Gabriela A. Pérez
Socia

Contadora Pública (UNLP)
CPCECABA T° 269 F° 159

Gustavo Ferraro
P/Representante Legal

Eduardo Vales
P/Gerente General

Diana Tassara
Dellacasa
Área contable



CITIBANK N.A.

Sucursal establecida en la República Argentina

NOTAS A LOS ESTADOS FINANCIEROS INTERMEDIOS CONDENSADOS

al 30 de junio de 2025 presentadas en forma comparativa (en miles de pesos - en moneda constante)

NOTA 33 – RIESGOS DE INSTRUMENTOS FINANCIEROS (cont.)

Análisis de activos financieros a recuperar y pasivos financieros a cancelar

La Entidad presenta el Estado de Situación Financiera basado en el grado de liquidez conforme lo indicado por la Comunicación "A" 6324 del B.C.R.A.

Se presenta a continuación el análisis de los activos financieros que se espera recuperar y los pasivos financieros que se esperan cancelar al 30 de junio de 2025:

	Hasta 12 meses	Más de 12 meses	Total
Efectivo y depósitos en bancos	998.802.456	—	998.802.456
Títulos de deuda a valor razonable con cambios en resultados	1.416.920.043	—	1.416.920.043
Instrumentos derivados	4.755.891	—	4.755.891
Otros activos financieros	771.491.443	—	771.491.443
Préstamos y otras financiaciones	850.843.821	114.830.907	965.674.728
Otras entidades financieras	249.460	81.078	330.538
Sector privado no financiero y residentes en el exterior	850.594.361	114.749.829	965.344.190
Otros títulos de deuda	—	13.452.716	13.452.716
Activos financieros entregados en garantía	403.592.956	—	403.592.956
Inversiones en instrumentos de patrimonio	—	9.062.347	9.062.347
Total del activo	4.446.406.610	137.345.970	4.583.752.580
	Hasta 12 meses	Más de 12 meses	Total
Depósitos	2.192.318.947	—	2.192.318.947
Sector financiero	928.486	—	928.486
Sector privado no financiero y residentes en el exterior	2.191.390.461	—	2.191.390.461
Instrumentos derivados	1.891.504	—	1.891.504
Otros pasivos financieros	282.119.085	—	282.119.085
Financiaciones recibidas del BCRA y otras instituciones financieras	72.553.638	—	72.553.638
Total del pasivo	2.548.883.174	—	2.548.883.174

Firmado a efectos de su identificación con nuestro informe de fecha 28 de agosto de 2025

KPMG

Reg. de Asoc. Prof. CPCECABA T° 2 F° 6

Gabriela A. Pérez
Socia

Contadora Pública (UNLP)
CPCECABA T° 269 F° 159

Gustavo Ferraro
P/Representante Legal

Eduardo Vales
P/Gerente General

Diana Tassara
Dellacasa
Área contable



CITIBANK N.A.

Sucursal establecida en la República Argentina

NOTAS A LOS ESTADOS FINANCIEROS INTERMEDIOS CONDENSADOS

al 30 de junio de 2025 presentadas en forma comparativa (en miles de pesos - en moneda constante)

NOTA 33 – RIESGOS DE INSTRUMENTOS FINANCIEROS (cont.)

Análisis de vencimiento contractuales remanentes

A efectos de mostrar la información cuantitativa correspondiente al riesgo de liquidez, se acompaña a los estados financieros el Anexo "I" Apertura de pasivos financieros por plazos remanentes y el Anexo "D" que incluye el plazo de cobro de los activos.

NOTA 34 – VALOR RAZONABLE DE INSTRUMENTOS FINANCIEROS

Valor razonable de activos y pasivos financieros

La jerarquía de valor razonable de los activos y pasivos al 30 de junio de 2025 se detallan a continuación:

Conceptos	Medidos a			Valor razonable	Jerarquía de valor razonable		
	Costo amortizado	Valor razonable con cambios en ORI	Valor razonable con cambios en resultados		Nivel 1	Nivel 2	Nivel 3
Activos financieros							
Efectivo y depósitos en bancos	998.802.456	—	—	(1)	—	—	—
Titulos de deuda a valor razonable con cambios en resultados	—	—	1.416.920.043	1.416.920.043	1.385.460.815	31.459.228	—
Instrumentos derivados	—	—	4.755.891	4.755.891	—	4.755.891	—
Otros activos financieros	771.491.443	—	—	(1)	—	—	—
Préstamos y otras financiacines	965.674.728	—	—	949.130.424	—	949.130.424	—
Otros titulos de deuda	—	13.452.716	—	13.452.716	—	13.452.716	—
Activos financieros entregados en garantía	403.592.956	—	—	(1)	—	—	—
Inversiones en instrumentos de patrimonio	—	—	9.062.347	9.062.347	1.750.956	—	7.311.391
Total activos financieros	3.139.561.583	13.452.716	1.430.738.281	2.393.321.421	1.387.211.771	998.798.259	7.311.391

(1) No se presenta el valor razonable, porque se considera que el mismo es similar a su valor contable.

Firmado a efectos de su identificación con nuestro informe de fecha 28 de agosto de 2025

KPMG

Reg. de Asoc. Prof. CPCECABA T° 2 F° 6

Gabriela A. Pérez

Socia

Contadora Pública (UNLP)

CPCECABA T° 269 F° 159

Gustavo Ferraro

P/Representante Legal

Eduardo Vales

P/Gerente General

Diana Tassara Dellacasa

Área contable



CITIBANK N.A.

Sucursal establecida en la República Argentina

NOTAS A LOS ESTADOS FINANCIEROS INTERMEDIOS CONDENSADOS

al 30 de junio de 2025 presentadas en forma comparativa (en miles de pesos - en moneda constante)

NOTA 34 – VALOR RAZONABLE DE INSTRUMENTOS FINANCIEROS (cont.)

Conceptos	Medidos a			Valor razonable	Jerarquía de valor razonable		
	Costo amortizado	Valor razonable con cambios en ORI	Valor razonable con cambios en resultados		Nivel 1	Nivel 2	Nivel 3
Pasivos Financieros							
Depósitos	2.192.318.947	—	—	(1)	—	—	—
Instrumentos derivados	—	—	1.891.504	1.891.504	—	1.891.504	—
Otros pasivos financieros	282.119.085	—	—	(1)	—	—	—
Financiaciones recibidas del BCRA y otras Instituciones	72.553.638	—	—	(1)	—	—	—
Total pasivos financieros	2.546.991.670	—	1.891.504	1.891.504	—	1.891.504	—

(1) No se presenta el valor razonable, porque se considera que el mismo es similar a su valor contable

Los criterios y métodos de valorización utilizados para la estimación del valor razonable de los instrumentos financieros al 30 de junio de 2025 no difieren significativamente de los detallados en la Nota 36 de los estados financieros al 31 de diciembre de 2024.

Transferencias entre niveles de jerarquía

Durante el período comprendido entre el 1° de enero y el 30 de junio de 2025, no se han producido transferencias significativas de instrumentos financieros entre los distintos niveles de la jerarquía de métodos de valorización utilizados.

NOTA 35 – PARTES RELACIONADAS

El Banco considera como personal clave de la Sucursal a los miembros que conforman la alta Gerencia local, ya que son quienes tienen autoridad y responsabilidad para planificar, dirigir y controlar las actividades de la Entidad.

a) Personal clave de la alta Gerencia

a.1) Remuneraciones del personal clave de la alta Gerencia

Por el período de seis meses finalizado el 30 de junio de 2025 el personal clave de la alta Gerencia recibió beneficios a corto plazo por la suma de miles de \$ 5.378.457 en concepto de remuneraciones y bonos, y beneficios a largo plazo por la suma de miles \$ 1.065.591 en concepto de compensaciones en efectivo diferidas.

Firmado a efectos de su identificación con
nuestro informe de fecha 28 de agosto de 2025

KPMG

Reg. de Asoc. Prof. CPCECABA T° 2 F° 6

Gabriela A. Pérez
Socia

Contadora Pública (UNLP)
CPCECABA T° 269 F° 159

Gustavo Ferraro
P/Representante Legal

Eduardo Vales
P/Gerente General

Diana Tassara
Dellacasa
Área contable

**CITIBANK N.A.****Sucursal establecida en la República Argentina****NOTAS A LOS ESTADOS FINANCIEROS INTERMEDIOS CONDENSADOS**

al 30 de junio de 2025 presentadas en forma comparativa (en miles de pesos - en moneda constante)

NOTA 35 – PARTES RELACIONADAS (cont.)

b) Saldos y transacciones con Casa Matriz y partes relacionadas en miles de pesos (excepto personal clave de la alta Gerencia)

Casa Matriz

		Saldos al 30 de junio de 2025	Saldos al 31 de diciembre de 2024
Citibank N.A.	Efectivo y depósitos en bancos	62.193.219	118.204.251
	Otros activos financieros	39.214.783	30.449.130
	Depósitos	8.172.900	6.954.144
	Financiaciones recibidas (Nota 20)	72.553.388	58.004.976
	Otros pasivos no financieros	119.603.618	78.296.132

Partes relacionadas

		Saldos al 30 de junio de 2025	Saldos al 31 de diciembre de 2024
Citibank (China) Co., Ltd.	Efectivo y depósitos en bancos	20	19
Citibank (Switzerland) AG	Depósitos	34	432
Citibank Europe plc Luxembourg	Depósitos	22.963	26.429
Citibank Europe plc Sweden	Efectivo y depósitos en bancos	280	2.671
Citibank Europe plc	Otros activos financieros	232.991	214.477
Citicard S.A.	Depósitos	1.824.526	2.184.368
Citicorp Capital Markets S.A.	Depósitos	912.099	1.018.407
	Otros pasivos no financieros	463.483	480.973
	Otros pasivos financieros	600.950	894.081
Citigroup Global Markets Inc.	Depósitos	226.672	65.884
Citigroup Inc.	Otros pasivos no financieros	19.792.986	17.149.688
GIRE S.A.	Depósitos	5.790	2.457.132
Banco de Honduras S.A.	Otros activos financieros	10.786	26.606

Firmado a efectos de su identificación con
nuestro informe de fecha 28 de agosto de 2025

KPMG

Reg. de Asoc. Prof. CPCECABA T° 2 F° 6

Gabriela A. Pérez
SociaContadora Pública (UNLP)
CPCECABA T° 269 F° 159

Gustavo Ferraro
P/Representante Legal

Eduardo Vales
P/Gerente General

Diana Tassara
Dellacasa
Área contable

**CITIBANK N.A.****Sucursal establecida en la República Argentina****NOTAS A LOS ESTADOS FINANCIEROS INTERMEDIOS CONDENSADOS**

al 30 de junio de 2025 presentadas en forma comparativa (en miles de pesos - en moneda constante)

NOTA 35 – PARTES RELACIONADAS (cont.)

b) Saldos y transacciones con Casa Matriz y partes relacionadas en miles de pesos (excepto personal clave de la alta Gerencia) (cont.)

<u>Casa Matriz</u>		Transacciones al 30 de junio de 2025	Transacciones al 30 de junio de 2024
Citibank N.A.	Otros ingresos operativos	16.506.371	18.482.739
	Gastos de administración (Nota 31)	45.843.159	16.017.466
	Beneficios al personal	59.570	58.974
	Ingresos por intereses	1.291.260	657.928
	Egresos por intereses	1.493.570	1.468.564
<u>Partes relacionadas</u>		Transacciones al 30 de junio de 2025	Transacciones al 30 de junio de 2024
Banco CMB (Costa Rica) S.A.	Otros ingresos operativos	47.531	38.868
Banco de Honduras S.A.	Otros ingresos operativos	10.896	12.107
Citibank (Trinidad & Tobago) Limited	Otros ingresos operativos	820	—
Citibank del Peru S.A.	Otros ingresos operativos	143.719	109.431
Citibank Europe plc	Otros ingresos operativos	1.210.081	405.876
Citibank Europe plc – Germany	Otros ingresos operativos	3.633	5.244
Citibank Europe plc Luxembourg	Otros ingresos operativos	1.751	1.848
Citibank Europe plc Netherlands	Otros ingresos operativos	166	59
Citibank Europe plc Spain	Otros ingresos operativos	4.329	21.356
Citibank Europe plc UK	Otros ingresos operativos	6.693	6.338
Citibank-Colombia S.A.	Otros ingresos operativos	196.557	150.036
Citicard S.A.	Otros ingresos operativos	394	1.292
	Egresos por intereses	—	667.889
Citicorp Capital Markets S.A.	Alquileres	493.641	26.066
	Otros ingresos operativos	691	735
	Otros gastos operativos	5.124	11.146
Citigroup Chile S.A.	Otros ingresos operativos	7.911	4.988
Citigroup Global Markets Inc.	Otros ingresos operativos	1.576.538	695.033

Las transacciones son concertadas en condiciones de mercado.

Firmado a efectos de su identificación con
nuestro informe de fecha 28 de agosto de 2025

KPMG

Reg. de Asoc. Prof. CPCECABA T° 2 F° 6

Gabriela A. Pérez
SociaContadora Pública (UNLP)
CPCECABA T° 269 F° 159

Gustavo Ferraro
P/Representante Legal

Eduardo Vales
P/Gerente General

Diana Tassara
Dellacasa
Área contable



CITIBANK N.A.

Sucursal establecida en la República Argentina

NOTAS A LOS ESTADOS FINANCIEROS INTERMEDIOS CONDENSADOS

al 30 de junio de 2025 presentadas en forma comparativa (en miles de pesos - en moneda constante)

NOTA 36 – PAGOS BASADOS EN ACCIONES

Algunos empleados de la Entidad son elegibles para participar en el plan de compensación basado en acciones que ofrece Citigroup, compañía controladora de la Casa Matriz de la Sucursal.

El plan es otorgado a empleados elegibles a través del Programa de Acumulación de Capital (CAP), por el cual los empleados son premiados con acciones diferidas de Citigroup. Dichos premios se utilizan para atraer, retener y motivar a los funcionarios y empleados, proporcionar incentivos para sus contribuciones al desempeño y crecimiento a largo plazo del Banco, y alinear sus intereses con los de los accionistas. El programa es administrado por el Comité de Personal y Compensación de la Junta de Directores de Citigroup, que está compuesto en su totalidad por directores independientes.

Durante el ejercicio de consolidación de la concesión, las acciones otorgadas no podrán ser vendidas, transferidas o entregadas en garantía y el premio podría estar sujeto a cancelación en caso de que finalice la relación laboral, dependiendo de las condiciones de terminación. La adjudicación de acciones está sujeta a una condición de consolidación del derecho que se basará en el rendimiento financiero para el año calendario inmediatamente anterior a la fecha de consolidación.

A partir de la fecha de otorgamiento del premio, los empleados premiados con acciones diferidas reciben dividendos, pero no tienen derecho a voto. Una vez finalizado el ejercicio de consolidación de la concesión, las acciones pueden ser libremente transferidas.

Las acciones diferidas se adjudican durante un ejercicio de cuatro años que comienza alrededor del primer aniversario de la fecha de otorgamiento. En general, se requiere el empleo continuo dentro de Citigroup como parte de las condiciones de irrevocabilidad de la concesión. Para estos premios, con ejercicio de consolidación graduado, cada tramo es tratado como un premio por separado.

Ejercicio de consolidación	% de gasto reconocido			
	Año 1	Año 2	Año 3	Año 4
4 años (4 tramos)	25%	25%	25%	25%

Al 30 de junio de 2025, la Entidad presenta una deuda por la suma de miles de \$ 19.792.986 en concepto de pagos basados en acciones de Citigroup (incluido en Otros pasivos no financieros). Durante el período de seis meses finalizado a dicha fecha, el total del gasto reconocido por el programa asciende a miles de \$ 2.354.882 (\$ 194.227 en el período de seis meses finalizado el 30 de junio de 2024).

NOTA 37 – RESTRICCIONES A LA DISTRIBUCIÓN DE RESULTADOS

De acuerdo con las disposiciones del BCRA el 20% de la utilidad del ejercicio más / (menos) los ajustes de resultados de ejercicios anteriores, menos los resultados acumulados negativos, debe ser apropiado a la reserva legal.

Firmado a efectos de su identificación con
nuestro informe de fecha 28 de agosto de 2025

KPMG

Reg. de Asoc. Prof. CPCECABA T° 2 F° 6

Gabriela A. Pérez

Socia

Contadora Pública (UNLP)

CPCECABA T° 269 F° 159

Gustavo Ferraro

P/Representante Legal

Eduardo Vales

P/Gerente General

Diana Tassara

Dellacasa

Área contable



CITIBANK N.A.

Sucursal establecida en la República Argentina

NOTAS A LOS ESTADOS FINANCIEROS INTERMEDIOS CONDENSADOS

al 30 de junio de 2025 presentadas en forma comparativa (en miles de pesos - en moneda constante)

NOTA 37 – RESTRICCIONES A LA DISTRIBUCIÓN DE RESULTADOS (cont.)

Con fecha 12 de marzo de 2024 la Entidad constituyó una reserva legal por miles de \$ 37.336.890 (miles de \$ 93.580.886 en moneda constante al 30 de junio de 2025) correspondiente a la distribución de los resultados del ejercicio finalizado el 31 de diciembre de 2023.

El BCRA establece que las entidades financieras podrán distribuir resultados hasta el importe positivo que surja del cálculo extracontable previsto en el texto ordenado Distribución de Resultados en la Sección 2.

Adicionalmente se establece que la distribución será posible en la medida que no comprometa la liquidez y solvencia de la Entidad. Este requisito se considerará cumplido cuando se verifique la inexistencia de defectos de integración en la posición de capital mínimo del cierre del ejercicio al que correspondan los resultados no asignados considerados o en la última posición cerrada, de ambas la que presente menor exceso de integración respecto de la exigencia, computando además a ese único fin, los efectos previstos en la Sección 3 del texto ordenado mencionado.

Por otra parte, se establece que la distribución será posible en la medida que la Entidad no se encuentre alcanzada por los artículos 34 y 35 bis de la Ley de Entidades Financieras, no se registre asistencia financiera por iliquidez del Banco Central de la República Argentina, en el marco del artículo 17 de la Carta Orgánica de esta Institución, no presente atrasos o incumplimientos en el régimen informativo establecido por el BCRA, no registre deficiencias de integración de capital mínimo, la integración de efectivo mínimo en promedio no fuera menor a la exigencia correspondiente a la última posición cerrada o a la proyectada considerando el efecto de la distribución y haya dado cumplimiento a los márgenes adicionales de capital. Los márgenes de capital mencionados son del 3,5% de los Activos Ponderados por Riesgo para las entidades financieras calificadas como de Importancia Sistémica.

A ese efecto deberá computarse la sumatoria de los saldos registrados, al cierre del ejercicio anual al que correspondan, en la cuenta "Resultados no asignados" y en la reserva facultativa para futuras distribuciones de resultados, a la que se deberán deducir los importes –registrados a la misma fecha– de las reservas legal y estatutarias –cuya constitución sea exigible– y de los conceptos que a continuación se detallan:

- 1.1. El 100% del saldo deudor de cada una de las partidas registradas en el rubro "Otros resultados integrales acumulados".
- 1.2. El resultado proveniente de la revaluación de propiedad y equipo e intangibles y de propiedades de inversión.
- 1.3. La diferencia neta positiva resultante entre la medición a costo amortizado y el valor razonable de mercado que la entidad financiera registre respecto de los instrumentos de deuda pública y/o instrumentos de regulación monetaria del Banco Central para aquellos instrumentos valuados a costo amortizado.
- 1.4. Los ajustes de valuación de activos notificados por la Superintendencia de Entidades Financieras y Cambiarias (SEFyC) –aceptados o no por la entidad–, que se encuentren pendientes de registración y/o los indicados por la auditoría externa que no hayan sido registrados contablemente.

Firmado a efectos de su identificación con
nuestro informe de fecha 28 de agosto de 2025

KPMG

Reg. de Asoc. Prof. CPCECABA T° 2 F° 6

Gabriela A. Pérez
Socia

Contadora Pública (UNLP)
CPCECABA T° 269 F° 159

Gustavo Ferraro
P/Representante Legal

Eduardo Vales
P/Gerente General

Diana Tassara
Dellacasa
Área contable



CITIBANK N.A.

Sucursal establecida en la República Argentina

NOTAS A LOS ESTADOS FINANCIEROS INTERMEDIOS CONDENSADOS

al 30 de junio de 2025 presentadas en forma comparativa (en miles de pesos - en moneda constante)

NOTA 37 – RESTRICCIONES A LA DISTRIBUCIÓN DE RESULTADOS (cont.)

- 1.5. Las franquicias individuales –de valuación de activos– otorgadas por la SEFyC, incluyendo los ajustes derivados de no considerar los planes de adecuación concertados.

Con fecha 21 de marzo y 30 de abril de 2024 se emitieron las Comunicaciones “A” 7984 y 7997, respectivamente, mediante las cuales se permita hasta el 31 de diciembre de 2024, la distribución de resultados, previa autorización del BCRA, en 3 cuotas iguales, mensuales y consecutivas por hasta el 60% del importe que hubiere correspondido de aplicar lo establecido en la sección 6 de las normas sobre “Distribución de Resultados”.

De acuerdo con lo indicado en las normas mencionadas en el párrafo precedente, las entidades debían otorgar la opción a cada accionista no residente de percibir sus dividendos –total o parcialmente– en una sola cuota en efectivo siempre que esos fondos sean aplicados en forma directa a la suscripción primaria de Bonos para la reconstrucción de una Argentina libre (BOPREAL) de acuerdo con la normativa cambiaria vigente. Con fecha 7 de mayo de 2024 la Entidad fue autorizada por el BCRA a distribuir utilidades acumuladas al 31 de diciembre de 2023 por miles de \$ 335.080.000 en efectivo y/o en especie.

La Entidad con este propósito ha suscripto 573.545.300 bonos nominales de BOPREAL por miles de \$ 508.054.636 (equivalente al monto autorizado por el BCRA en moneda homogénea del momento de la suscripción) con fecha 9 de mayo de 2024.

De acuerdo con lo indicado, al 31 de diciembre de 2024, con lo producido de la venta de dichos títulos, la Entidad declaró y pagó dividendos por miles de \$ 399.650.399. Dicha operación quedó alcanzada por el Impuesto PAIS (Nota 14).

Con fecha 13 de marzo de 2025 y 30 de abril de 2025 se emitieron la Comunicación “A” 8214 y 8235, las cuales disponen que hasta el 31 diciembre de 2025 las entidades financieras que cuenten con la autorización previa del BCRA, podrán distribuir resultados en 10 cuotas iguales, mensuales y consecutivas (a partir del 30 de junio de 25 y no antes del penúltimo día hábil de los meses siguientes) por hasta el 60% del importe que hubiera correspondido conforme ese texto ordenado. De acuerdo con lo indicado en las normas mencionadas, las entidades deberán otorgar la opción a cada accionista no residente de percibir sus dividendos –total o parcialmente– en una sola cuota en efectivo siempre que esos fondos sean aplicados en forma directa a la suscripción primaria de Bonos para la reconstrucción de una Argentina libre (BOPREAL) de acuerdo con la normativa cambiaria vigente.

Con fecha 8 de mayo de 2025, la Entidad ha pedido autorización al BCRA para distribuir utilidades acumuladas al 31 de diciembre de 2024, las cuales fueron autorizadas por el BCRA el 23 de mayo de 2025 por miles de \$ 356.059.786 en efectivo.

Con posterioridad al cierre del período, la Entidad ha distribuido resultados por miles de \$ 66.684.348 hasta el 18 de agosto de 2025.

Firmado a efectos de su identificación con
nuestro informe de fecha 28 de agosto de 2025

KPMG

Reg. de Asoc. Prof. CPCECABA T° 2 F° 6

Gabriela A. Pérez
Socia

Contadora Pública (UNLP)
CPCECABA T° 269 F° 159

Gustavo Ferraro
P/Representante Legal

Eduardo Vales
P/Gerente General

Diana Tassara
Dellacasa
Área contable



CITIBANK N.A.

Sucursal establecida en la República Argentina

NOTAS A LOS ESTADOS FINANCIEROS INTERMEDIOS CONDENSADOS

al 30 de junio de 2025 presentadas en forma comparativa (en miles de pesos - en moneda constante)

NOTA 38 – ACTIVOS DE DISPONIBILIDAD RESTRINGIDA

El Banco mantiene los siguientes activos con disponibilidad restringida.

Motivo de la restricción	30 de junio de 2025	31 de diciembre de 2024
Activos financieros entregados en garantía (Nota 13)	403.592.956	332.380.329
Otros activos financieros		
Fondos embargados por litigios contra la Entidad	856	984
Otros fondos embargados	16	18
Efectivo y depósitos en bancos		
Cta. Cte. en BCRA - Embargo a favor Obra Social Bancaria	5.031	5.791
Total	<u>403.598.859</u>	<u>332.387.122</u>

NOTA 39 – RÉGIMEN DE GARANTÍA DE LOS DEPÓSITOS

La Entidad se encuentra adherida al Sistema de Seguros de Garantías de los Depósitos establecido por la Ley N° 24.485, Decretos Reglamentarios N° 540/95, N° 1292/96, N° 1127/98 y la Comunicación "A" 2337 y complementarias del BCRA.

El Sistema de Seguro de Garantía de los Depósitos es limitado, obligatorio y oneroso y se ha creado con el objeto de cubrir los riesgos de depósitos bancarios en forma subsidiaria y complementaria al sistema de privilegios y protección de depósitos establecidos por la Ley de Entidades Financieras.

Mediante Comunicación "A" 7661 y con vigencia a partir del 1° de enero de 2023 elevó el tope de cobertura del seguro de garantía de depósitos a miles de \$ 6.000.

Posteriormente, con fecha 27 de marzo de 2024, mediante Comunicación "A" 7985 y con vigencia a partir del 1° de abril de 2024 elevó el tope de cobertura mencionado en el párrafo precedente a miles \$ 25.000.

Los aportes realizados han sido registrados en el rubro "Otros Gastos Operativos – Aporte al Fondo de Garantía de los Depósitos" por miles de \$ 1.817.242 y miles de \$ 1.745.401 al 30 de junio de 2025 y 2024, respectivamente (Nota 32).

NOTA 40 – EFECTIVO MÍNIMO Y CAPITALES MÍNIMOS

40.1 Efectivo mínimo

El BCRA establece diferentes regulaciones prudenciales a ser observadas por las entidades financieras con respecto, principalmente, a los niveles de solvencia, liquidez y niveles de asistencia crediticia, entre otras.

Firmado a efectos de su identificación con
nuestro informe de fecha 28 de agosto de 2025

KPMG

Reg. de Asoc. Prof. CPCECABA T° 2 F° 6

Gabriela A. Pérez
Socia

Contadora Pública (UNLP)
CPCECABA T° 269 F° 159

Gustavo Ferraro
P/Representante Legal

Eduardo Vales
P/Gerente General

Diana Tassara
Dellacasa
Área contable



CITIBANK N.A.
Sucursal establecida en la República Argentina

NOTAS A LOS ESTADOS FINANCIEROS INTERMEDIOS CONDENSADOS

al 30 de junio de 2025 presentadas en forma comparativa (en miles de pesos - en moneda constante)

NOTA 40 – EFECTIVO MÍNIMO Y CAPITALS MÍNIMOS (cont.)

40.1 Efectivo mínimo (cont.)

Las normas de efectivo mínimo establecen la exigencia de mantener activos líquidos en relación con los depósitos y otras obligaciones registradas en cada ejercicio. Los conceptos computados a efectos de integrar esa exigencia se detallan a continuación:

Conceptos	30 de junio de 2025	31 de diciembre de 2024
Saldos en el BCRA		
BCRA – cuenta corriente no restringido	913.496.679	1.442.931.066
BCRA – cuentas especiales de garantía – restringido (Nota 13)	358.386.300	320.255.740
	<u>1.271.882.979</u>	<u>1.763.186.806</u>

40.2 Capitales mínimos

El BCRA dispone que las entidades financieras deben mantener, niveles mínimos de capital (“capitales mínimos”) que son definidos como una función de riesgo de crédito, riesgo de mercado y riesgo operacional.

Los objetivos primarios de la administración de capital del Banco son garantizar el cumplimiento de los requisitos de capital impuestos externamente y que el Banco pueda mantener fuertes calificaciones de créditos y ratios de capital saludables a fin de soportar su negocio y maximizar su valor.

El Banco administra su estructura de capital y la ajusta en virtud de los cambios en las condiciones económicas y las características de riesgo de sus actividades.

El Banco presenta respecto de este requerimiento un excedente, que representa el monto en exceso del capital mínimo consolidado obligatorio fijado por el BCRA. En consecuencia, el Banco considera que cuenta con el capital adecuado para cumplir con sus necesidades actuales y razonablemente previsibles.

Firmado a efectos de su identificación con
nuestro informe de fecha 28 de agosto de 2025

KPMG

Reg. de Asoc. Prof. CPCECABA T° 2 F° 6

Gabriela A. Pérez
Socia

Contadora Pública (UNLP)
CPCECABA T° 269 F° 159

Gustavo Ferraro
P/Representante Legal

Eduardo Vales
P/Gerente General

Diana Tassara
Dellacasa
Área contable


CITIBANK N.A.
Sucursal establecida en la República Argentina
NOTAS A LOS ESTADOS FINANCIEROS INTERMEDIOS CONDENSADOS

al 30 de junio de 2025 presentadas en forma comparativa (en miles de pesos - en moneda constante)

NOTA 40 – EFECTIVO MÍNIMO Y CAPITAL MÍNIMOS (cont.)
40.2 Capitales mínimos (cont.)

La composición de capitales mínimos es la siguiente a cada fecha mencionada:

	30 de junio de 2025	31 de diciembre de 2024
Exigencia de capital mínimo		
Riesgo de crédito	123.249.576	109.174.378
Riesgo operacional	64.916.034	69.794.435
Riesgo de mercado – títulos	46.925.441	9.980.792
Riesgo de mercado – monedas	3.341.905	8.192.539
Integración	(1.537.223.276)	(1.776.634.090)
Exceso	<u>(1.298.790.320)</u>	<u>(1.579.491.946)</u>

NOTA 41 – RESPONSABILIDAD DE LA CASA MATRIZ POR LAS OPERACIONES REALIZADAS EN LA REPÚBLICA ARGENTINA

Citibank N.A. realiza su actividad bancaria en Argentina a través de su sucursal. La responsabilidad de Citibank N.A. emergente de esas operaciones, en particular por depósitos y demás obligaciones aceptadas por su sucursal en Argentina, se encuentra limitada por las disposiciones contractuales aplicables en cada caso, la legislación vigente en Argentina y en los Estados Unidos de América y por el acaecimiento de eventos de riesgo político en Argentina. Los depósitos y demás obligaciones aceptadas en Argentina son pagaderos únicamente en Argentina en una sucursal de Citibank N.A. y son pagaderos únicamente con los activos de la sucursal de Citibank N.A. en Argentina.

NOTA 42 – GRUPO ECONÓMICO

Citibank Argentina y su casa matriz en los Estados Unidos de América forman parte del grupo económico Citigroup. La sociedad controlante, Citigroup Inc., cotiza sus acciones en la bolsa de comercio de Nueva York (New York Stock Exchange o NYSE), Estados Unidos de América.

Conforme el Schedule 13G presentado ante la Security Exchange Commission el día 25 de enero de 2024, BlackRock Inc. ha manifestado que dicha compañía y sus subsidiarias poseen 8,8% de las acciones ordinarias de Citigroup Inc., mientras que The Vanguard Group, Inc. ha manifestado, conforme el Schedule 13G presentado ante la Security Exchange Commission el día 13 de febrero de 2024, que dicha compañía y sus subsidiarias poseen el 8,8% de las acciones ordinarias de Citigroup Inc.

Firmado a efectos de su identificación con
nuestro informe de fecha 28 de agosto de 2025

KPMG

Reg. de Asoc. Prof. CPCECABA T° 2 F° 6

Gabriela A. Pérez
Socia

Contadora Pública (UNLP)
CPCECABA T° 269 F° 159

Gustavo Ferraro
P/Representante Legal

Eduardo Vales
P/Gerente General

Diana Tassara
Dellacasa
Área contable



CITIBANK N.A.

Sucursal establecida en la República Argentina

NOTAS A LOS ESTADOS FINANCIEROS INTERMEDIOS CONDENSADOS

al 30 de junio de 2025 presentadas en forma comparativa (en miles de pesos - en moneda constante)

NOTA 43 - CUMPLIMIENTO DE LAS DISPOSICIONES DE LA COMISIÓN NACIONAL DE VALORES – PATRIMONIO NETO MÍNIMO

Con fecha 27 de diciembre de 2012 fue promulgada la Ley de Mercado de Capitales N° 26.831, que contempló una reforma integral del régimen de oferta pública instituido por la Ley N° 17.811, con vigencia a partir del 28 de enero de 2013. Con fecha 29 de julio de 2013 el Poder Ejecutivo Nacional emitió el Decreto N° 1023 que reglamentó en forma parcial la Ley N° 26.831.

Entre los temas incluidos en la Ley y en la reglamentación antes mencionadas relacionados con la actividad de la Entidad se destacan los siguientes: a) la ampliación de las facultades regulatorias del Estado Nacional en el ámbito de la oferta pública, a través de la CNV, concentrando en este organismo las potestades de autorización, supervisión y fiscalización, poder disciplinario y regulación respecto de la totalidad de los actores del mercado de capitales; b) los requisitos patrimoniales deberán ajustarse a los establecidos en las normas que dicte la CNV, y c) en el caso de realizar diversas actividades específicas establecidas en la Ley de Mercado de Capitales, se deberán satisfacer los requisitos previstos para cada categoría en particular que determinen las normas de la CNV.

Considerando la operatoria que actualmente realiza la Entidad, y conforme a las diferentes categorías de agentes que establece la Resolución General N° 622, la Entidad se encuentra registrada en CNV en las siguientes categorías de agentes:

- Agentes de Liquidación, Compensación y de Negociación integral, y
- Agente de Colocación y Distribución de Fondos Comunes de Inversión.

De acuerdo a las exigencias previstas en la Resolución General N° 821 de CNV de fecha 6 de diciembre de 2019, el patrimonio neto mínimo requerido y la contrapartida mínima exigida para cada categoría de agente, se detalla a continuación:


Categoría de Agente	PN Mínimo en miles de \$ ^{(1) (3)}	Contrapartida Mínima en miles de \$ ⁽²⁾
Agente de Liquidación, Compensación y de Negociación Integral	713.911	369.364
Agente de Colocación y Distribución de Fondos Comunes de Inversión	1.250	No requiere

- (1) Según la matriz de compatibilidades publicada por la CNV, los agentes deben contar con un patrimonio neto mínimo total resultante de adicionar al valor del patrimonio neto mínimo exigido para la categoría de mayor monto - correspondiente al Agente de Liquidación, Compensación y de Negociación Integral en el caso de la Entidad - el 50% de cada uno de los valores de los demás patrimonios netos mínimos.




Firmado a efectos de su identificación con nuestro informe de fecha 28 de agosto de 2025

KPMG

Reg. de Asoc. Prof. CPCECABA T° 2 F° 6


Gabriela A. Pérez
Socia

Contadora Pública (UNLP)
CPCECABA T° 269 F° 159

  
Gustavo Ferraro Eduardo Vales Diana Tassara
P/Representante Legal P/Gerente General Dellacasa
Área contable



CITIBANK N.A.

Sucursal establecida en la República Argentina

NOTAS A LOS ESTADOS FINANCIEROS INTERMEDIOS CONDENSADOS

al 30 de junio de 2025 presentadas en forma comparativa (en miles de pesos - en moneda constante)

NOTA 43 - CUMPLIMIENTO DE LAS DISPOSICIONES DE LA COMISIÓN NACIONAL DE VALORES – PATRIMONIO NETO MÍNIMO (cont.)

- (2) El agente deberá contar con un importe de contrapartida líquida equivalente a la suma de las contrapartidas mínimas exigidas para cada categoría.
- (3) Corresponde al importe equivalente a 470.350 unidades de valor adquisitivo (UVA) actualizables por el coeficiente de estabilización de referencia (CER) – Ley N° 25.827

Contrapartida Líquida	en miles de pesos
En cuentas abiertas en el Banco Central de la República Argentina (BCRA)	369.364
Total	369.364

NOTA 44 - CUMPLIMIENTO DE LAS DISPOSICIONES DE LA COMISIÓN NACIONAL DE VALORES – GUARDA DE DOCUMENTACIÓN DE LA ENTIDAD

En cumplimiento de la Resolución General N° 629 emitida por la CNV el 14 de agosto de 2014, se informa que la Entidad delega la custodia de la documentación respaldatoria de las operaciones contables y demás documentación de gestión, no comprendida en el artículo 5° inciso a.3), Sección I del Capítulo V del Título II de las Normas de CNV (NT2013 y modificatorias) en el tercero que se detalla a continuación:

AdeA Administradora de Archivos S.A.	Sede social: Roque Sáenz Peña 832 Depósito: Ruta 36 Km 36.500 (Florencio Varela)
--------------------------------------	---

Asimismo, la Entidad mantiene en su sede social inscripta el detalle de la documentación dada en guarda a disposición de los organismos de control.

NOTA 45 – SANCIONES Y SUMARIOS INICIADOS POR EL BCRA

A la fecha de los presentes estados financieros, no existen sanciones administrativas y/o disciplinarias, ni penales con sentencia judicial de primera instancia, aplicadas o iniciadas por BCRA, la UIF, ni la CNV, contra la Entidad.

Firmado a efectos de su identificación con nuestro informe de fecha 28 de agosto de 2025

KPMG

Reg. de Asoc. Prof. CPCECABA T° 2 F° 6 .

Gabriela A. Pérez
Socia

Contadora Pública (UNLP)
CPCECABA T° 269 F° 159

Gustavo Ferraro
P/Representante Legal

Eduardo Vales
P/Gerente General

Diana Tassara
Dellacasa
Área contable



CITIBANK N.A.

Sucursal establecida en la República Argentina

NOTAS A LOS ESTADOS FINANCIEROS INTERMEDIOS CONDENSADOS

al 30 de junio de 2025 presentadas en forma comparativa (en miles de pesos - en moneda constante)

NOTA 45 – SANCIONES Y SUMARIOS INICIADOS POR EL BCRA (cont.)

Con fecha 12 de febrero 2020 la Entidad ha sido notificada del Sumario en lo financiero N° 1569 tramitado bajo el Expediente N° 388/144/19 que observa la registración de ciertas operaciones de pase pasivo como operaciones contado a liquidar entre los días 2 y 9 de mayo de 2019. Cabe destacar que la Entidad, habiendo sido notificada oportunamente sobre este asunto ha procedido a ajustar el respectivo régimen informativo contable, atendiendo el criterio adoptado por BCRA en relación a las operaciones comprendidas en el sumario.

El descargo del Banco contra la imputación del BCRA se interpuso el día 28 de febrero de 2020. El 28 de octubre de 2021 la Entidad fue notificada de la resolución por medio de la cual BCRA impuso una multa de miles \$ 1.200.000.

Con fecha 1° de noviembre de 2021 la Entidad procedió al pago y el 18 de noviembre de 2021 se presentó un recurso de apelación ante la Cámara Nacional en lo Contencioso Administrativo Federal. Con fecha 11 de febrero 2022 se corrió traslado del recurso directo al BCRA.

Con fecha 9 de junio de 2022, la Sala I emitió sentencia, rechazando in totum el recurso de la Entidad e impidiéndole las costas, las cuales no han sido reguladas hasta el momento. Con fecha 29 de junio de 2022 Citibank interpuso recurso extraordinario, el cual fue contestado el 12 de agosto de 2022 por el BCRA, y solicitó su rechazo. El expediente se encuentra desde entonces a estudio de la Cámara para resolver la concesión del recurso extraordinario.

La Sala concedió el recurso extraordinario federal respecto de la cuestión federal, pero lo denegó respecto de la arbitrariedad de sentencia. La Entidad interpuso recurso extraordinario y el expediente fue elevado a la CSJN, la cual dictó sentencia el día 7 de julio de 2024, rechazando el mismo. Asimismo, con fecha 31 de octubre de 2024 se regularon honorarios a las letradas del BCRA por su actuación ante la CNACAF, los cuales fueron abonados el 22 de noviembre de 2024. En consecuencia, la causa se encuentra cerrada, quedando pendiente únicamente la regulación de honorarios de las letradas por su actuación ante la CSJN.

Adicionalmente, con fecha 5 de marzo de 2021, la Entidad ha sido notificada del Sumario Cambiario N° 7550 tramitando bajo el Expediente N° 381/38/21.

El BCRA imputa a la Entidad, la supuesta comisión de las infracciones tipificadas en los inc. e) y f) del art. 1 del Régimen Penal Cambiario Ley N° 19.359, integrado con la Comunicación "A" 6844 (punto 11.1).

Puntualmente el BCRA sostiene que el Banco el día 15 de mayo de 2020 otorgó indebidamente acceso al mercado de cambios en exceso a Brightstar S.A. a los fines de adquirir divisas para pagar una importación. El monto infraccional asciende a dólares estadounidenses 123.724. Al respecto, se ha presentado el correspondiente descargo por parte de la Entidad y los oficiales sumariados.

Con fecha 20 de mayo de 2022, la causa quedó radicada en el Juzgado Nacional en lo Penal Económico N° 3, el cual se declaró incompetente, volviendo el expediente al Juzgado Nacional en lo Penal Económico N° 10 desde el 18 de agosto de 2022.

Firmado a efectos de su identificación con
nuestro informe de fecha 28 de agosto de 2025

KPMG

Reg. de Asoc. Prof. CPCECABA T° 2 F° 6

Gabriela A. Pérez
Socia

Contadora Pública (UNLP)
CPCECABA T° 269 F° 159

Gustavo Ferraro
P/Representante Legal

Eduardo Vales
P/Gerente General

Diana Tassara
Dellacasa
Área contable


CITIBANK N.A.
Sucursal establecida en la República Argentina
NOTAS A LOS ESTADOS FINANCIEROS INTERMEDIOS CONDENSADOS

al 30 de junio de 2025 presentadas en forma comparativa (en miles de pesos - en moneda constante)

NOTA 45 – SANCIONES Y SUMARIOS INICIADOS POR EL BCRA (cont.)

Con fecha 22 de diciembre de 2022, se resolvió que corresponde al Juzgado Nacional en lo Penal Económico N° 10 intervenir en la causa, quedando allí ésta radicada. Con fecha 6 de julio de 2023, el Juzgado dispuso celebrar la audiencia de conocimiento entre juez y parte, para luego ingresar el expediente a estudio del tribunal para dictar sentencia. Las audiencias finalmente tuvieron lugar en el mes de diciembre 2023.

En febrero de 2024, la Entidad fue notificada de la sentencia de primera instancia. En dicha resolución, el juez dispuso: (i) absolver a los Sres. Coello Rodríguez, Barbalace y Brancaccio, (ii) condenar a Citibank N.A. (sucursal Argentina), el Sr. Juárez y la Sra. Almirón, imponiéndoles multas de USD 25.000 a cada uno de ellos; e (iii) imponer las costas a los vencidos. La resolución quedó firme respecto a los Sres. Coello, Rodríguez, Barbalace y Brancaccio. El 12 de marzo de 2024, se presentó recurso de apelación contra la resolución que condena a Citibank N.A. (sucursal Argentina), el Sr. Juárez y la Sra. Almirón. Ante la Cámara Nacional en lo Penal Económica, este tribunal hizo lugar al recurso, declaró la nulidad de la sentencia de primera instancia, la revocó y ordenó el dictado de una nueva sentencia. Con fecha 7 de marzo de 2025, el Juzgado en lo Penal Económico N° 10 dictó una nueva sentencia, condenando a Citibank N.A. (Sucursal Argentina), el Sr. Juárez y la Sra. Almirón, al pago de una multa, en forma solidaria, de US\$ 25.000. Los nombrados apelaron la sentencia en término. El expediente se encuentra actualmente a estudio de la Sala B de la CNAPE para dictar sentencia.

La Entidad basada en la opinión de sus asesores legales estima que, en función de los términos del reclamo y estado actual del sumario, cuenta con argumentos suficientes para defender la postura que, a la fecha, es probable una resolución favorable para la misma.

NOTA 46 – HECHOS POSTERIORES AL CIERRE

Excepto por lo mencionado en la Nota 37, no existen acontecimientos u operaciones ocurridos entre la fecha de cierre del período y la fecha de emisión de los presentes estados financieros, que puedan afectar significativamente la situación patrimonial y financiera del Banco ni los resultados por el período de seis meses finalizado el 30 de junio de 2025.

Firmado a efectos de su identificación con
nuestro informe de fecha 28 de agosto de 2025

KPMG

Reg. de Asoc. Prof. CPCECABA T° 2 F° 6

Gabriela A. Pérez

Socia

Contadora Pública (UNLP)

CPCECABA T° 269 F° 159

Gustavo Ferraro

P/Representante Legal

Eduardo Vales

P/Gerente General

Diana Tassara

Dellacasa

Área contable



CITIBANK N.A.
Sucursal establecida en la República Argentina

ANEXO A

DETALLE DE TÍTULOS PÚBLICOS Y PRIVADOS al 30 de junio de 2025 y al 31 de diciembre de 2024 (en miles de pesos - en moneda constante)

Concepto	Identificación	TENENCIA				POSICIÓN		
		Valor Razonable	Nivel de valor razonable	Saldos al 30 de junio de 2025	Saldos al 31 de diciembre de 2024	Posición sin Opciones	Opciones	Posición Final
TÍTULOS DE DEUDA A VALOR RAZONABLE CON CAMBIO EN RESULTADOS				1.416.920.043	982.259.291			
Del País								
Títulos públicos				1.081.832.670	982.259.291			
Bono del Tesoro Nacional en pesos Vto. 23.08.25 - TG25P	09196		2	31.459.228	92.493.451	31.459.228	—	31.459.228
Bono del Tesoro Nacional en pesos cero cupon ajustado por CER - Vto. 30.06.25 - TZX25	09244		—	—	51.871.558	—	—	—
Bono del Tesoro Nacional vinculado al dólar cero cupón - Vto. 30.06.25 - TZV25 (1)	09245		—	—	238.268.584	—	—	—
Bono del Tesoro Nacional en pesos cero cupon ajustado por CER - Vto. 31.03.26 - TZXM6	09257		1	29.542.719	—	29.542.719	—	29.542.719
Letras del Tesoro Nacional capitalizables en pesos - Vto. 29.08.25 - S29G5	09296		1	65.104.386	—	65.104.386	—	65.104.386
Letras del Tesoro Nacional capitalizables en pesos - Vto. 30.06.25 - S30J5	09295		—	—	139.120.929	—	—	—
Letras del Tesoro Nacional capitalizables en pesos - Vto. 16.05.25 - S16Y5	09300		—	—	302.633.594	—	—	—
Bono del Tesoro Nacional en pesos - Vto. 17.10.25 - T17O5	09309		—	—	10.320.155	—	—	—

(1) Anexo I.


Firmado a efectos de su identificación con
nuestro informe de fecha 28 de agosto de 2025

KPMG
Reg. de Asoc. Prof. CPCECABA T° 2 F° 6


Gabriela A. Pérez
Socia

Contadora Pública (UNLP)
CPCECABA T° 269 F° 159


Gustavo Ferraro
P/Representante Legal


Eduardo Vales
P/Gerente General


Diana Tassara Dellacasa
Área contable



CITIBANK N.A.
Sucursal establecida en la República Argentina

ANEXO A (cont.)

DETALLE DE TÍTULOS PÚBLICOS Y PRIVADOS al 30 de junio de 2025 y al 31 de diciembre de 2024 (en miles de pesos - en moneda constante)

Concepto	Identificación	TENENCIA				POSICIÓN		
		Valor Razonable	Nivel de valor razonable	Saldos al 30 de junio de 2025	Saldos al 31 de diciembre de 2024	Posición sin Opciones	Opciones	Posición Final
Títulos públicos (cont.)								
Bono del Tesoro Nacional capitalizable en pesos - Vto. 13.02.26 - T13F6	09314		1	28.520.567	14.846.563	28.520.567	—	28.520.567
Letras del Tesoro Nacional capitalizables en pesos - Vto. 31.10.25 - S31O5	09315		1	115.866.500	—	115.866.500	—	115.866.500
Bono del Tesoro Nacional capitalizable en pesos - Vto. 30.06.26 - T30J6	09318		1	12.660.719	—	12.660.719	—	12.660.719
Bono del Tesoro Nacional en pesos a tasa dual - Vto. 16.03.26 - TTM26	09319		1	42.586.592	—	42.586.592	—	42.586.592
Letras del Tesoro Nacional capitalizables en pesos - Vto. 12.09.25 - S12S5	09301		1	20.454.525	—	20.454.525	—	20.454.525
Letras del Tesoro Nacional capitalizables en pesos - Vto. 31.07.25 - S31L5	09305		1	352.961.609	—	352.961.609	—	352.961.609
Bono del Tesoro Nacional en pesos a tasa dual - Vto. 15.12.26 - TTD26	09323		1	997.707	—	997.707	—	997.707
Letras del Tesoro Nacional capitalizables en pesos - Vto. 10.11.25 - S10N5	09324		1	2.187.800	—	2.187.800	—	2.187.800
Bono del Tesoro Nacional capitalizable en pesos - Vto. 15.01.27 - T15E7	09325		1	3.536.551	—	3.536.551	—	3.536.551
Letras del Tesoro Nacional capitalizables en pesos - Vto. 31.01.25 - S31E5	09251		—	—	120.464.439	—	—	—


Firmado a efectos de su identificación con
nuestro informe de fecha 28 de agosto de 2025

KPMG
Reg. de Asoc. Prof. CPCECABA T° 2 F° 6


Gabriela A. Pérez
Socia

Contadora Pública (UNLP)
CPCECABA T° 269 F° 159


Gustavo Ferraro
P/Representante Legal


Eduardo Vales
P/Gerente General


Diana Tassara Dellacasa
Área contable

**CITIBANK N.A.****Sucursal establecida en la República Argentina****ANEXO A (cont.)****DETALLE DE TÍTULOS PÚBLICOS Y PRIVADOS** al 30 de junio de 2025 y al 31 de diciembre de 2024 (en miles de pesos - en moneda constante)

Concepto	Identificación	TENENCIA				POSICIÓN		
		Valor Razonable	Nivel de valor razonable	Saldos al 30 de junio de 2025	Saldos al 31 de diciembre de 2024	Posición sin Opciones	Opciones	Posición Final
Titulos públicos (cont.)								
Letras del Tesoro Nacional capitalizables en pesos - Vto. 17.01.25 - S17E5	09283		—	—	7.821.483	—	—	—
Letra Fiscal de Liquidez (LeFi) - Vto. 17.07.25 - F17L5	09285		—	—	3.081.306	—	—	—
Letras del Tesoro Nacional capitalizables en pesos - Vto. 30.09.25 - S30S5	09306		—	—	1.337.229	—	—	—
Letras del Tesoro Nacional capitalizables en pesos - Vto. 15.08.25 - S15G5	09308		1	27.904.907	—	27.904.907	—	27.904.907
Bono del Tesoro Nacional en pesos cero cupon ajustado por CER - Vto. 30.10.26 - TZXO6	09313		1	5.337.500	—	5.337.500	—	5.337.500
Bono del Tesoro Nacional capitalizable en pesos - Vto. 30.01.26 - T30E6	09316		1	5.532.654	—	5.532.654	—	5.532.654
Bono del Tesoro Nacional en pesos a tasa fija - Vto. 30.05.26 - TY30P	09334		1	5.370.502	—	5.370.502	—	5.370.502
Letras del Tesoro Nacional capitalizables en pesos - Vto. 10.07.25 - S10L5	09336		1	265.592.450	—	265.592.450	—	265.592.450
Letras del Tesoro Nacional vinculadas al dólar - Vto. 16.01.26 - D16F6 (1)	09327		1	66.215.754	—	66.215.754	—	66.215.754

(1) Anexo L

Firmado a efectos de su identificación con
nuestro informe de fecha 28 de agosto de 2025

KPMG

Reg. de Asoc. Prof. CPCECABA T° 2 F° 6

Gabriela A. Pérez

Socia

Contadora Pública (UNLP)

CPCECABA T° 269 F° 159

Gustavo Ferraro
P/Representante LegalEduardo Vales
P/Gerente GeneralDiana Tassara Dellacasa
Área contable



CITIBANK N.A.
Sucursal establecida en la República Argentina


ANEXO A (cont.)

DETALLE DE TÍTULOS PÚBLICOS Y PRIVADOS al 30 de junio de 2025 y al 31 de diciembre de 2024 (en miles de pesos - en moneda constante)


Concepto	Identificación	TENENCIA				POSICIÓN		
		Valor Razonable	Nivel de valor razonable	Saldos al 30 de junio de 2025	Saldos al 31 de diciembre de 2024	Posición sin Opciones	Opciones	Posición Final
TÍTULOS DE DEUDA A VALOR RAZONABLE CON CAMBIO EN RESULTADOS								
Del Pais								
Notas del BCRA				335.087.373	—			
Bono para la Reconstrucción de una Argentina Libre - Serie 4 - Vto. 31.10.28 - BPO28 (1)		09335	1	332.620.635	—	332.620.635	—	332.620.635
Bono para la Reconstrucción de una Argentina Libre - Serie 1 - Vto. 31.10.27 - BPOA7 (1)		09234	1	2.382.196	—	2.382.196	—	2.382.196
Bono para la Reconstrucción de una Argentina Libre - Serie 3 - Vto. 31.05.26 - BPY26 (1)		09247	1	84.542	—	84.542	—	84.542

(1) Anexo L

Firmado a efectos de su identificación con
nuestro informe de fecha 28 de agosto de 2025

KPMG
Reg. de Asoc. Prof. CPCECABA T° 2 F° 6

Gabriela A. Pérez
Socia
Contadora Pública (UNLP)
CPCECABA T° 269 F° 159


Gustavo Ferraro
P/Representante Legal



Eduardo Vales
P/Gerente General


Diana Tassara Dellacasa
Área contable


DETALLE DE TÍTULOS PÚBLICOS Y PRIVADOS al 30 de junio de 2025 y al 31 de diciembre de 2024 (en miles de pesos - en moneda constante)

Concepto	Identificación	TENENCIA				POSICIÓN		
		Valor Razonable	Nivel de valor razonable	Saldos al 30 de junio de 2025	Saldos al 31 de diciembre de 2024	Posición sin Opciones	Opciones	Posición Final
OTROS TÍTULOS DE DEUDA				13.452.716	20.360.530			
Medidos a valor razonable con cambios en ORI								
Del Pais								
Títulos públicos				13.452.716	20.360.530			
Bonos del Tesoro Nacional en pesos (BOTE 2027) - Vto. 23.05.27 - TY27P	09132		2	8.277.675	14.388.258	8.277.675	—	8.277.675
Bono del Tesoro Nacional en pesos (BONTE 2027) - Vto. 23.11.27 - TB27P	09166		2	5.175.041	5.972.272	5.175.041	—	5.175.041

Firmado a efectos de su identificación con
nuestro informe de fecha 28 de agosto de 2025

KPMG
Reg. de Asoc. Prof. CPCECABA T° 2 F° 6

Gabriela A. Pérez
Socia
Contadora Pública (UNLP)
CPCECABA T° 269 F° 159


Gustavo Ferraro
P/Representante Legal


Eduardo Vales
P/Gerente General


Diana Tassara Dellacasa
Área contable

**CITIBANK N.A.****Sucursal establecida en la República Argentina****ANEXO A (cont.)****DETALLE DE TÍTULOS PÚBLICOS Y PRIVADOS** al 30 de junio de 2025 y al 31 de diciembre de 2024 (en miles de pesos - en moneda constante)

Concepto	Identificación	TENENCIA				POSICIÓN		
		Valor Razonable	Nivel de valor razonable	Saldos al 30 de junio de 2025	Saldos al 31 de diciembre de 2024	Posición sin Opciones	Opciones	Posición Final
INSTRUMENTOS DE PATRIMONIO				9.062.347	3.824			
Medidos a valor razonable con cambios en resultados								
Del país								
Compensadora Electrónica S.A. (COELSA)	80002		3	1.210.369	31	—	—	—
Interbanking S.A.	80001		3	6.101.022	3.793	—	—	—
A3 Mercados S.A	80003		1	1.750.956	—	—	—	—


Firmado a efectos de su identificación con
nuestro informe de fecha 28 de agosto de 2025

KPMG
Reg. de Asoc. Prof. CPCECABA T° 2 F° 6


Gabriela A. Pérez
Socia

Contadora Pública (UNLP)
CPCECABA T° 269 F° 159


Gustavo Ferraro
P/Representante Legal


Eduardo Vales
P/Gerente General


Diana Tassara Dellacasa
Área contable



CITIBANK N.A.
Sucursal establecida en la República Argentina

ANEXO B

**CLASIFICACIÓN DE PRÉSTAMOS Y OTRAS FINANCIACIONES POR SITUACIÓN Y GARANTÍAS
 RECIBIDAS al 30 de junio de 2025 y al 31 de diciembre de 2024 (en miles de pesos - en moneda constante)**

Concepto	30 de junio de 2025	31 de diciembre de 2024
CARTERA COMERCIAL		
En situación normal		
Con garantías y contragarantías preferidas "A"	52.272.508	79.635.361
Con garantías y contragarantías preferidas "B"	13.514.469	12.932.853
Sin garantías ni contragarantías preferidas	994.244.720	882.888.669
	1.060.031.697	975.456.883
Con seguimiento especial		
Sin garantías ni contragarantías preferidas	—	245
	—	245
TOTAL	1.060.031.697	975.457.128

Firmado a efectos de su identificación con
 nuestro informe de fecha 28 de agosto de 2025

KPMG

Reg. de Asoc. Prof. CPCECABA T° 2 F° 6

Gabriela A. Pérez
Socia

Contadora Pública (UNLP)
 CPCECABA T° 269 F° 159

Gustavo Ferraro
 P/Representante Legal

Eduardo Vales
 P/Gerente General

Diana Tassara
 Dellacasa
 Área contable



CITIBANK N.A.
Sucursal establecida en la República Argentina

ANEXO C

CONCENTRACIÓN DE PRÉSTAMOS Y OTRAS FINANCIACIONES al 30 de junio de 2025 y al 31 de diciembre de 2024 (en miles de pesos - en moneda constante)

	Financiaciones			
	30 de junio de 2025		31 de diciembre de 2024	
Número de clientes	Saldo de deuda	% sobre cartera total	Saldo de deuda	% sobre cartera total
10 mayores clientes	714.371.975	67.39 %	667.494.917	68.43 %
50 siguientes mayores clientes	283.258.844	26.72 %	251.693.207	25.80 %
100 siguientes mayores clientes	55.063.325	5.19 %	48.992.247	5.02 %
Resto de clientes	7.337.553	0.70 %	7.276.757	0.75 %
TOTAL	1.060.031.697	100.00 %	975.457.128	100.00 %

Firmado a efectos de su identificación con
nuestro informe de fecha 28 de agosto de 2025

KPMG
Reg. de Asoc. Prof. CPCECABA T° 2 F° 6

Gabriela A. Pérez
Socia
Contadora Pública (UNLP)
CPCECABA T° 269 F° 159

Gustavo Ferraro
P/Representante Legal

Eduardo Vales
P/Gerente General

Diana Tassara
Dellacasa
Área contable



CITIBANK N.A.
Sucursal establecida en la República Argentina

ANEXO D

APERTURA POR PLAZOS DE PRÉSTAMOS Y OTRAS FINANCIACIONES al 30 de junio de 2025 (en miles de pesos - en moneda constante)

Concepto	Cartera vencida	Plazos que restan para su vencimiento						Total
		1 mes	3 meses	6 meses	12 meses	24 meses	más de 24 meses	
Sector financiero	—	45.737	88.008	117.921	190.497	72.632	—	514.795
Sector privado no financiero y residentes en el exterior	139.599	672.234.046	102.762.080	42.084.004	133.940.168	78.143.568	51.197.810	1.080.501.275
Total	139.599	672.279.783	102.850.088	42.201.925	134.130.665	78.216.200	51.197.810	1.081.016.070

Firmado a efectos de su identificación con
nuestro informe de fecha 28 de agosto de 2025

KPMG
Reg. de Asoc. Prof. CPCECABA T° 2 F° 6

Gabriela A. Pérez
Socia
Contadora Pública (UNLP)
CPCECABA T° 269 F° 159

Gustavo Ferraro
P/Representante Legal

Eduardo Vales
P/Gerente General

Diana Tassara
Dellacasa
Área contable



CITIBANK N.A.
Sucursal establecida en la República Argentina

ANEXO H

CONCENTRACIÓN DE LOS DEPÓSITOS al 30 de junio de 2025 y al 31 de diciembre de 2024 (en miles de pesos - en moneda constante)

Número de clientes	Depósitos			
	30 de junio de 2025		31 de diciembre de 2024	
	Saldo de colocación	% sobre cartera total	Saldo de colocación	% sobre cartera total
10 mayores clientes	682.867.660	31.15%	696.598.050	30.10%
50 siguientes mayores clientes	684.976.319	31.24%	802.014.127	34.66%
100 siguientes mayores clientes	458.254.312	20.90%	438.810.384	18.96%
Resto de clientes	366.220.656	16.71%	376.499.131	16.28%
TOTAL	2.192.318.947	100.00%	2.313.921.692	100.00%

Firmado a efectos de su identificación con
nuestro informe de fecha 28 de agosto de 2025

KPMG
Reg. de Asoc. Prof. CPCECABA T° 2 F° 6

Gabriela A. Pérez
Socia

Contadora Pública (UNLP)
CPCECABA T° 269 F° 159

Gustavo Ferraro
P/Representante Legal

Eduardo Vales
P/Gerente General

Diana Tassara
Dellacasa
Área contable



CITIBANK N.A.
Sucursal establecida en la República Argentina

ANEXO I

APERTURA DE PASIVOS FINANCIEROS POR PLAZOS REMANENTES al 30 de junio de 2025 (en miles de pesos - en moneda constante)

Concepto	Plazos que restan para su vencimiento				Total
	1 mes	3 meses	6 meses	12 meses	
Depósitos	2.192.318.947	—	—	—	2.192.318.947
Sector financiero	928.486	—	—	—	928.486
Sector privado no financiero y residentes en el exterior	2.191.390.461	—	—	—	2.191.390.461
Instrumentos derivados	1.891.504	—	—	—	1.891.504
Otros pasivos financieros	282.119.085	—	—	—	282.119.085
Financiaciones recibidas del BCRA y otras instituciones financieras	27.132	—	—	74.372.854	74.399.986
Total	2.476.356.668	—	—	74.372.854	2.550.729.522

Firmado a efectos de su identificación con
nuestro informe de fecha 28 de agosto de 2025

KPMG
Reg. de Asoc. Prof. CPCECABA T° 2 F° 6

Gabriela A. Pérez
Socia
Contadora Pública (UNLP)
CPCECABA T° 269 F° 159

Gustavo Ferraro
P/Representante Legal

Eduardo Vales
P/Gerente General

Diana Tassara
Dellacasa
Área contable



CITIBANK N.A.
Sucursal establecida en la República Argentina

ANEXO J

MOVIMIENTO DE PROVISIONES al 30 de junio de 2025 y al 31 de diciembre de 2024 (en miles de pesos - en moneda constante)

Conceptos	Saldos al 31 de diciembre de 2024	Aumentos	Disminuciones		Resultado monetario generado por provisiones	Saldos al 30 de junio de 2025	Saldos al 31 de diciembre de 2024
			Desafectaciones	Aplicaciones			
Otros (1)	6.832.857	1.517.299	408.414	161.707	(896.247)	6.883.788	6.832.857
Provisiones por reestructuración	1.413.231	9.995.951	—	5.388.862	(185.370)	5.834.950	1.413.231
Compromisos eventuales y saldos no utilizados (2)	4.232.564	—	2.641.433	—	(555.173)	1.035.958	4.232.564
Total	12.478.652	11.513.250	3.049.847	5.550.569	(1.636.790)	13.754.696	12.478.652

- (1) Los aumentos incluyen una diferencia de cambio – pérdida – por 403.742, resultando en un cargo neto de 1.113.557 (Nota 32). Las desafectaciones incluyen 136.060 correspondiente a reclasificación de activo, resultando en una desafectación neta de 249.938 (Nota 29).
- (2) Anexo R

Firmado a efectos de su identificación con
nuestro informe de fecha 28 de agosto de 2025

KPMG

Reg. de Asoc. Prof. CPCECABA T° 2 F° 6

Gabriela A. Pérez

Socia

Contadora Pública (UNLP)

CPCECABA T° 269 F° 159

Gustavo Ferraro

P/Representante Legal

Eduardo Vales

P/Gerente General

Diana Tassara

Dellacasa

Área contable



CITIBANK N.A.
Sucursal establecida en la República Argentina

ANEXO L

SALDOS EN MONEDA EXTRANJERA al 30 de junio de 2025 y al 31 de diciembre de 2024 (en miles de pesos - en moneda constante)

Concepto	Casa matriz y sucursales	Total al 30 de junio de 2025	30 de junio de 2025				Total al 31 de diciembre de 2024
			Dólar	Euro	Real	Otras	
Activo							
Efectivo y depósitos en bancos	495.250.330	495.250.330	489.718.504	3.657.796	—	1.874.030	679.628.637
Títulos de deuda a valor razonable con cambios en resultados	401.303.127	401.303.127	401.303.127	—	—	—	238.268.584
Instrumentos derivados	1.822.821	1.822.821	1.822.821	—	—	—	3.505.691
Otros activos financieros	45.600.667	45.600.667	42.521.865	3.044.082	—	34.720	36.421.290
Préstamos y otras financiaciones	385.418.201	385.418.201	385.418.201	—	—	—	283.569.190
Activos financieros entregados en garantía (Nota 13)	50.161.239	50.161.239	50.161.239	—	—	—	23.375.465
Total activo	1.379.556.385	1.379.556.385	1.370.945.757	6.701.878	—	1.908.750	1.264.768.857
Pasivo							
Depósitos	(486.958.511)	(486.958.511)	(486.958.511)	—	—	—	(575.226.374)
Otros pasivos financieros	(101.386.362)	(101.386.362)	(98.245.559)	(2.941.444)	—	(199.359)	(138.497.750)
Financiaciones recibidas del BCRA y otras instituciones financieras (Nota 20)	(72.553.388)	(72.553.388)	(72.526.506)	—	—	(26.882)	(58.004.976)
Otros pasivos no financieros	(151.777.806)	(151.777.806)	(151.777.806)	—	—	—	(126.437.212)
Total Pasivo	(812.676.067)	(812.676.067)	(809.508.382)	(2.941.444)	—	(226.241)	(898.166.312)

Firmado a efectos de su identificación con
nuestro informe de fecha 28 de agosto de 2025

KPMG

Reg. de Asoc. Prof. CPCECABA T° 2 F° 6

Gabriela A. Pérez
Socia
Contadora Pública (UNLP)
CPCECABA T° 269 F° 159

Gustavo Ferraro
P/Representante Legal

Eduardo Vales
P/Gerente General

Diana Tassara
Dellacasa
Área contable



CITIBANK N.A.
Sucursal establecida en la República Argentina

ANEXO O

INSTRUMENTOS FINANCIEROS DERIVADOS al 30 de junio de 2025 (en miles de pesos - en moneda constante)

Tipo de Contrato	Objetivo de las operaciones	Tipo de cobertura	Activo Subyacente	Tipo de Liquidación	Ámbito de Negociación o contraparte	Plazo promedio ponderado Originalmente Pactado	Plazo promedio ponderado Residual	Plazo promedio ponderado de Liquidación de Diferencias	Monto
Forwards	Intermediación - cuenta propia	N/A	Moneda extranjera	Al vencimiento de diferencias	OTC - Resid. en el país sector no financiero	5 meses	3 meses	141 días	96.395.479
Forwards	Intermediación - cuenta propia	N/A	Moneda extranjera	Al vencimiento de diferencias	OTC - Resid. en el exterior	3 meses	3 meses	102 días	322.402.491
Futuros	Intermediación - cuenta propia	N/A	Moneda extranjera	Diaria de diferencias	A3 Mercados	6 meses	3 meses	172 días	328.322.756

Firmado a efectos de su identificación con
nuestro informe de fecha 28 de agosto de 2025

KPMG
Reg. de Asoc. Prof. CPCECABA T° 2 F° 6

Gabriela A. Pérez
Socia

Contadora Pública (UNLP)
CPCECABA T° 269 F° 159

Gustavo Ferraro
P/Representante Legal

Eduardo Vales
P/Gerente General

Diana Tassara Dellacasa
Área contable



CITIBANK N.A.
Sucursal establecida en la República Argentina

ANEXO R

CORRECCIÓN DE VALOR POR PÉRDIDAS – PREVISIONES POR RIESGO DE INCOBRABILIDAD al 30 de junio de 2025 (en miles de pesos - en moneda constante)

Conceptos	Saldos del 31 de diciembre de 2024	PCE de los próximos 12 meses (1)	PCE de vida remanente del activo financiero		Resultado monetario generado por provisiones	Saldos al 30 de junio de 2025
			IF con increm signif. del riesgo crediticio (1)	IF con deterioro crediticio (1)		
Otros activos financieros	1.132.309	(619.042)	—	—	(148.522)	364.745
Préstamos y otras financiaciones	62.211.783	2.294.550	(2.356.522)	1.066.263	(8.160.152)	55.055.922
Otras entidades financieras	1.062	(394)	—	—	(139)	529
Sector privado no financiero y residentes en el exterior	62.210.721	2.294.944	(2.356.522)	1.066.263	(8.160.013)	55.055.393
Adelantos	2.951.036	2.610.820	(898.380)	—	(387.079)	4.276.397
Hipotecarios	3.002.942	(522.593)	(1.371.659)	—	(393.888)	714.802
Prendarios	1.023.341	(351.699)	(307.344)	1.066.263	(134.229)	1.296.332
Tarjetas de crédito	573.182	(4.083)	65.515	—	(75.183)	559.431
Arrendamientos financieros	1.597.050	20.190	(695.028)	—	(209.481)	712.731
Otros	53.063.170	542.309	850.374	—	(6.960.153)	47.495.700
Compromisos Eventuales	4.232.564	(1.930.996)	(710.437)	—	(555.173)	1.035.958
Total	67.576.656	(255.488)	(3.066.959)	1.066.263	(8.863.847)	56.456.625

(1) Netos de diferencias de cambio por miles de \$ 5.209.375 (Nota 33)

Firmado a efectos de su identificación con
nuestro informe de fecha 28 de agosto de 2025

KPMG

Reg. de Asoc. Prof. CPCECABA T° 2 F° 6

Gabriela A. Pérez

Socia

Contadora Pública (UNLP)

CPCECABA T° 269 F° 159

Gustavo Ferraro

P/Representante Legal

Eduardo Vales

P/Gerente General

Diana Tassara
Dellacasa

Área contable



KPMG
Bouchard 710 - 1° piso - C1106ABL
Buenos Aires, Argentina

+54 11 4316 5700
www.kpmg.com.ar

INFORME DE REVISIÓN DE LOS AUDITORES INDEPENDIENTES SOBRE ESTADOS FINANCIEROS DE PERÍODO INTERMEDIO CONDENSADOS

Al Representante Legal de
Citibank N.A., Sucursal establecida en la República Argentina
Domicilio legal: Bartolomé Mitre 530 – 5° piso
Ciudad Autónoma de Buenos Aires
CUIT: 30-50000562-5

Informe sobre los estados financieros

Identificación de los estados financieros de período intermedio objeto de la revisión

Hemos revisado los estados financieros de período intermedio condensados de Citibank N.A., Sucursal establecida en la República Argentina (la “Entidad”) que se adjuntan, los que comprenden el estado de situación financiera al 30 de junio de 2025, los estados de resultados y de otros resultados integrales por los períodos de tres y seis meses finalizados el 30 de junio de 2025, y los correspondientes estados de cambios en el patrimonio y de flujos de efectivo por el período de seis meses finalizado en esa fecha, anexos y notas explicativas seleccionadas.

Responsabilidad del Representante Legal y la Gerencia de la Entidad

El Representante Legal y la Gerencia de la Entidad son responsables por la preparación y presentación de los estados financieros adjuntos de conformidad con el marco de información contable establecido por el Banco Central de la República Argentina (“BCRA”), el cual se describe en la Nota 2 a los estados financieros adjuntos. El Representante Legal y la Gerencia de la Entidad son también responsables del control interno que consideren necesario para permitir la preparación de información financiera de períodos intermedios libre de incorrección significativa, debida a fraude o error.

Nuestra responsabilidad

Nuestra responsabilidad consiste en emitir una conclusión sobre los estados financieros de período intermedio condensados basada en nuestra revisión. Hemos efectuado nuestra revisión de acuerdo con las normas de revisión establecidas en el capítulo IV de la Resolución Técnica N° 37 de la Federación Argentina de Consejos Profesionales de Ciencias Económicas (“FACPCE”) adoptada por la Resolución C.D. N° 46/2021 del Consejo Profesional de Ciencias Económicas de la Ciudad Autónoma de Buenos Aires y con las “Normas mínimas sobre Auditorías Externas” emitidas por el BCRA aplicable a la revisión de estados financieros de períodos intermedios, éstas exigen que cumplamos los requerimientos de ética. De acuerdo con dichas normas, una revisión consiste principalmente en aplicar procedimientos analíticos y otros procedimientos de revisión sobre la información contable incluida en los estados financieros intermedios y en efectuar indagaciones a los responsables de su elaboración. El alcance de una revisión es sustancialmente menor al de un examen de auditoría practicado de acuerdo con las normas de auditoría vigentes y, por consiguiente, no permite asegurar que todos los asuntos significativos que podrían ser identificados en una auditoría lleguen a nuestro conocimiento. Por lo tanto, no expresamos una opinión de auditoría sobre los estados financieros de período intermedio condensados.

Conclusión

Como resultado de nuestra revisión, nada ha llamado nuestra atención que nos hiciera concluir que los estados financieros de período intermedio condensados que se adjuntan de Citibank N.A. Sucursal establecida en la República Argentina al 30 de junio de 2025 y por el período de seis meses finalizado en esa fecha no han sido preparados, en todos sus aspectos significativos, de conformidad con el marco de información contable establecido por el BCRA.



Énfasis sobre el marco de información contable aplicado

Sin modificar nuestra conclusión, llamamos la atención de los usuarios de este informe sobre la información revelada en Nota 2 de los estados financieros adjuntos, que indica que los mismos han sido preparados por el Representante Legal y la Gerencia de la Entidad de acuerdo con el marco de información contable establecido por el BCRA. Dicho marco de información contable difiere de las Normas de Contabilidad NIIF ("NIIF") adoptadas por la FACPCE en los aspectos descriptos en dicha nota.

Informe sobre otros requerimientos legales y regulatorios

En cumplimiento de disposiciones vigentes informamos que:

- a. los estados financieros de período intermedio condensados adjuntos se encuentran asentados en el libro de "Inventarios / Sucursal Buenos Aires", y surgen de los registros contables de la Entidad llevados, en sus aspectos formales, de conformidad con las disposiciones legales vigentes;
- b. al 30 de junio de 2025, según surge de la Nota 43 a los estados financieros de período intermedio condensados adjuntos, la Entidad posee un patrimonio neto y una contrapartida en activos elegibles que exceden los importes mínimos requeridos por las normas pertinentes de la Comisión Nacional de Valores ("CNV") para dichos conceptos, y
- c. al 30 de junio de 2025, la deuda devengada en concepto de aportes y contribuciones con destino al Sistema Integrado Previsional Argentino, que surge de los registros contables de la Entidad asciende a \$ 2.916.430.131 no registrando deudas exigibles a esa fecha.

Ciudad Autónoma de Buenos Aires, 28 de agosto de 2025

KPMG

Reg. de Asoc. Prof. CPCECABA T° 2 F° 6

Gabriela A. Pérez
Socia

Contadora Pública (UNLP)
CPCECABA T° 269 F° 159

Ciudad Autónoma de Buenos Aires, 29 de agosto de 2025

Legalizamos de acuerdo con las facultades otorgadas a este CONSEJO PROFESIONAL por las leyes 466 (Art. 2, Inc. D y J) y 20488 (Art. 21, Inc. I) la actuación profesional con los datos que a continuación se detallan:

Fecha de intervención: 28/08/2025

Referida a: E.E.C.C. - Períodos Intermedios - Intermedio Individual

Perteneciente a: Citibank NA Sucursal establecida en la Republica Argentina Otras (con domic. legal)

CUIT: 30-50000562-5

Fecha de Cierre: 30/06/2025

Monto total del Activo: \$4.844.867.872.000,00

Intervenida por: Dra. GABRIELA ALEJANDRA PEREZ

Sobre la misma se han efectuado los controles de matrícula vigente y control formal de dicha actuación profesional de conformidad con lo previsto en la Res. C. D. 34/24, no implicando estos controles la emisión de un juicio técnico sobre la actuación profesional.

Datos del Matriculado

Dra. GABRIELA ALEJANDRA PEREZ

Contador Público (Universidad Nacional de La Plata)

CPCECABA T° 269 F° 159

Firma en carácter de socio

KPMG

T° 2 F° 6

SOCIO



Esta actuación profesional ha sido aprobada por el profesional interviniente a través del Servicio de Legalizaciones Web, y la misma reúne los controles de matrícula vigente, incumbencias y control formal de acuerdo al Reglamento de Legalizaciones de Actuaciones Profesionales (Res. C.D. 34/24).

Se puede constatar la validez del documento ingresando a <https://legalizaciones.consejo.org.ar/validar> y declarando el código indicado en el recuadro de la derecha o escaneando el QR.

LEGALIZACIÓN N°

746771

**CÓDIGO DE
VERIFICACIÓN**
epmcgydk

