

Citi Handlowy to jedna z najsilniejszych instytucji finansowych na polskim rynku, łącząca doświadczenie i tradycję polskiej bankowości z nowoczesnym sposobem prowadzenia finansów. Citi Handlowy zajmuje wiodącą pozycję w obsłudze klientów globalnych, działalności maklerskiej, obszarze bankowości transakcyjnej, usług powierniczych, działalności skarbcowej oraz inwestycyjnej, a w segmencie bankowości detalicznej jest liderem na rynku kart kredytowych i usług z zakresu *wealth management*.

Od 1997 roku akcje Citi Handlowy są notowane na rynku podstawowym Giełdy Papierów Wartościowych w Warszawie S.A. (GPW).

### Zarząd Banku



**Sławomir S. Sikora**

Prezes Zarządu  
CEO



**David Mouillé**

Wiceprezes Zarządu  
Szef Sektora Bankowości Detalicznej



**Maciej Kropidłowski**

Wiceprezes Zarządu  
Szef Sub-Sektora Rynków Finansowych



**Barbara Sobala**

Wiceprezes Zarządu  
Szef Sektora Zarządzania Ryzykiem



**Natalia Bożek**

Wiceprezes Zarządu  
CFO



**Katarzyna Majewska**

Członek Zarządu  
Szef Sub-Sektora Operacji i Technologii



**Czesław Piasek**

Członek Zarządu  
Szef Pionu Bankowości Transakcyjnej

### Citi Handlowy podsumowanie

- Silny kapitał i płynność**  
Wskaźnik Tier 1 na poziomie 17,9%, kredyty/depozyty 62%
- Wysoka efektywność**  
ROTE 10,6%, ROA 121 bps
- Wiodąca pozycja w bankowości korporacyjnej i dla przedsiębiorstw**  
Świadczenie usług dla 75 ze 100 głównych przedsiębiorstw, lider w usługach FX, powierniczych, maklerskich
- Lider w kartach kredytowych**  
26% udział w rynkowych w wartości udzielonych kredytów
- Zaangażowanie społeczne**  
Edukacja finansowa, dziedzictwo narodowe, ochrona środowiska

### Wybrane dane i wskaźniki finansowe

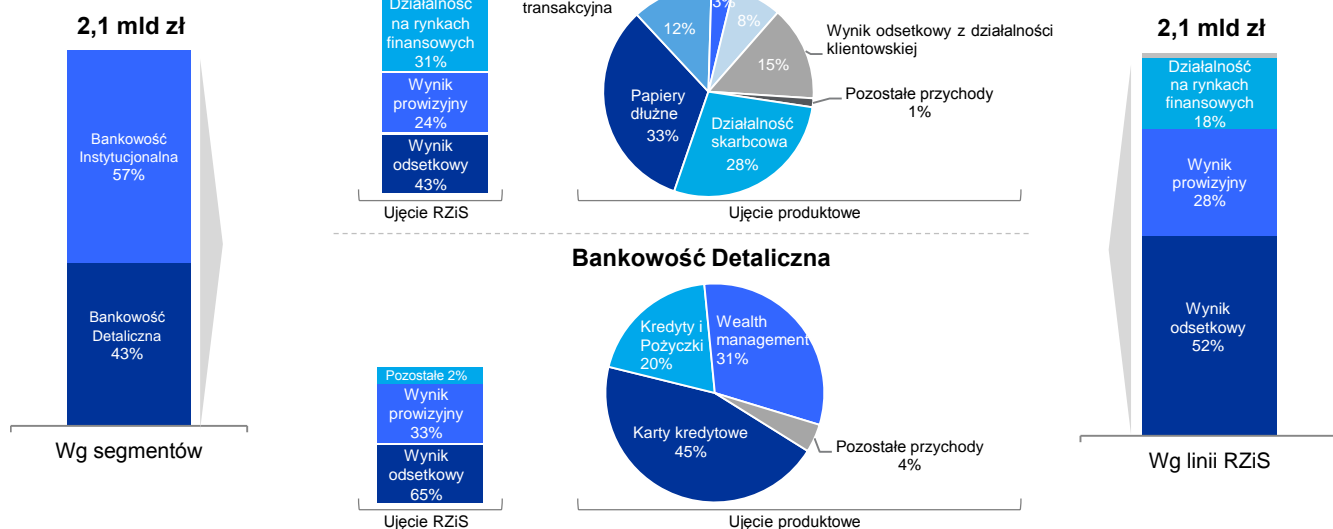
Dane wynikowe i bilansowe	2015	2016	2017
Zysk netto (mln zł)	626	602	536
Przychody (mln zł)	2 052	2 081	2 068
Koszty działania i amortyzacji (mln zł)	(1 278)	(1 202)	(1 192)
Odpisy netto na utratę wartości (mln zł)	17	(46)	(103)
Aktywa ogółem (mld zł)	49,5	45,2	43,0
Kredyty (mld zł)*	19,0	18,9	19,8
Depozyty (mld zł)*	31,3	33,8	31,9

Wskaźniki	2015	2016	2017
Zysk netto na akcję (zł)	4,79	4,60	4,10
Dywidenda na akcję (zł)	4,68	4,53	4,11
ROTE	1,26%	1,32%	1,21%
Koszty / Dochody	62%	58%	58%
Wskaźnik kapitału Tier 1	17,1%	17,4%	17,9%
Kredyty / Depozyty*	61%	56%	62%

\* Dotyczy klientów sektora niebankowego.

### Struktura przychodów

2017 rok

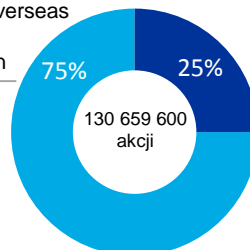


### Akcje Banku (na dzień 26.03.2018)

Liczba akcji	130 659 600
Liczba akcji w wolnym obrocie	32 664 900
Kapitalizacja	10,0 mld zł
Kurs akcji 52 tyg. Min. – Max.	66,02 zł – 85,50 zł
Ticker na GPW	BHW
ISIN	PLBH0000012
Reuters / Bloomberg	BAHA.WA / BHW PW
	mWIG40
	WIGdiv
Indeksy	Respect Index (od I edycji)
	MSCI Poland
	MSCI Global Sustainability Index

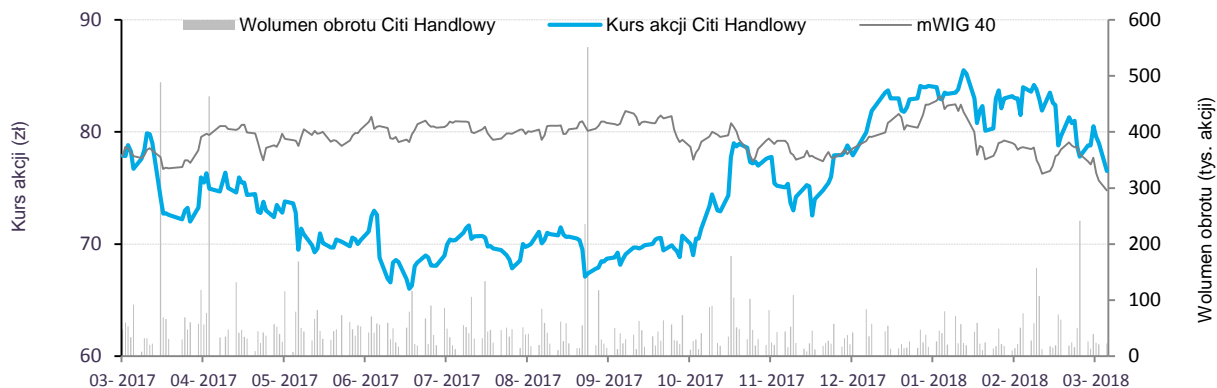
### Struktura akcjonariatu (udział w kapitale)

Citibank Overseas  
Investment  
Corporation



Pozostali akcjonariusze poniżej progu 5% akcji (akcje w wolnym obrocie notowane na GPW)

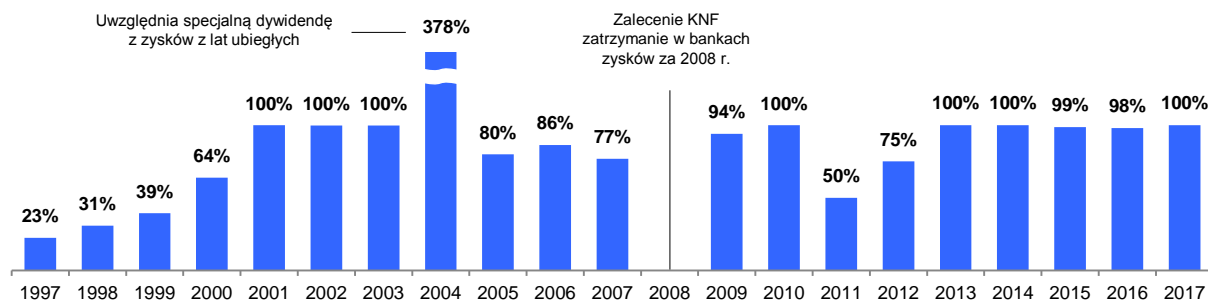
### Kurs akcji w horyzoncie ostatnich 12 miesięcy



Ostatnie notowanie z dnia 26 marca 2018 r. (Citi Handlowy: 76,50 zł)

### Dywidenda

#### Stopa wypłaty dywidendy od debiutu Citi Handlowy na GPW



Dywidenda na akcję (zł)	1,40	1,00	2,00	1,00	1,25	1,85	1,85	11,97*	3,60	4,10	4,75	-	3,77	5,72	2,76	5,79	7,15	7,43	4,68	4,53	4,11
Stopa dywidendy (%)	3,1	1,9	3,8	1,7	2,3	2,6	3,1	18,7*	5,6	5,8	4,5	-	7,1	7,1	3,3	7,1	7,0	6,6	5,7	6,1	5,6

\* Uwzględnia dywidendę z zysków za 2004 rok oraz dywidendę specjalną z zysku z lat ubiegłych.

### Ratingi Banku

Rating	Fitch Ratings
Długoterminowy	A-
Krótkoterminowy	F1
Viability rating	a-
Rating wsparcia	1
Perspektywa	Stabilna
Długoterminowy rating na skali krajowej	AA+ (pol)
Krótkoterminowy rating na skali krajowej	F1+ (pol)

### Relacje Inwestorskie Citi Handlowy

relacjeinwestorskie@citi.com

www.citihandlowy.pl/relacje\_inwestorskie

### Kalendarium – nadchodzące wydarzenia w 2018 r.:

11 maja Publikacja skonsolidowanego raportu Finansowego za I kwartał 2018 r.